




SWIFT RL RECHARGEABLE BATTERY

Charge the battery completely before the first use. 
Chargez complètement la batterie avant la première utilisation.

WARNING

Before using this headlamp, you must:
- Read and understand all Instructions for Use.
- Become acquainted with its capabilities and usage restrictions.
- Understand and accept the risks involved.

 **FAILURE TO HEED ANY OF THESE WARNINGS MAY RESULT IN SEVERE INJURY OR DEATH.**

ATTENTION

Avant d'utiliser cette lampe, vous devez :
- Lire et comprendre toutes les instructions d'utilisation.
- Vous familiariser avec votre produit, apprendre à connaître ses performances et ses restrictions d'usage.
- Comprendre et accepter les risques induits.

 **LE NON-RESPECT D'UN SEUL DE CES AVERTISSEMENTS PEUT ÊTRE LA CAUSE DE BLESSURES GRAVES OU MORTELLES.**

Rechargeable battery Batterie rechargeable

USB 5V CE/UL



100%

5h

Recharge time
Temps de charge



Compatibility Compatibilité

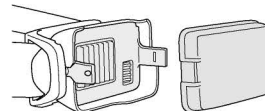
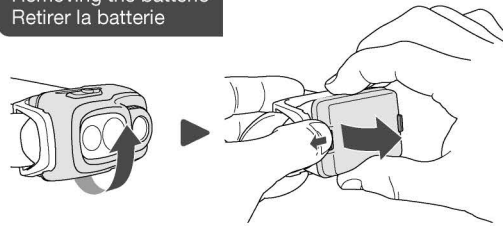


ACCU SWIFT RL
RECHARGEABLE
BATTERY

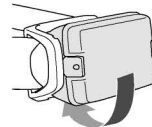
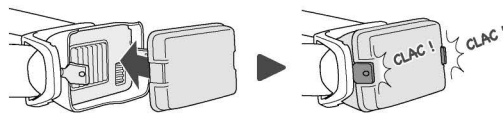
SWIFT RL E095BB
SWIFT RL E810AB

SWIFT RL E095AB
SWIFT RL E810AA

Removing the batterie Retirer la batterie



Mounting the batterie Installer la batterie



General info on Petzl lamps and batteries Généralités lampes et batteries Petzl

A. Rechargeable battery precautions Précautions batterie rechargeable

+40°C / +104°F maxi
-20°C / -4°F mini



B. Cleaning - Drying / Nettoyage - Séchage



C. Storage - Transport / Stockage - transport



D. Protecting the environment Protection de l'environnement



E. Modifications - Repairs / Modifications - Réparations



F. FAQ - Contact Questions - Contact



PETZL.COM



Latest version
Dernière version



Other languages
Autres langues



Technical tips
Conseils techniques



Declaration Of Conformity
Déclaration de conformité

PETZL
F-38920 Croles
Cdex 105A
PETZL.COM
ISO 9001
© Petzl



Sustaining our Community
Au service de la Communauté
FONDATION-PETZL.ORG

Before using this headlamp, you must:

- Read and understand all Instructions for Use.
- Become acquainted with its capabilities and usage restrictions.
- Understand and accept the risks involved.

Failure to heed any of these warnings may result in severe injury or death.

Charge the battery completely before first use. Use only a Petzl rechargeable battery.

Lithium-Ion battery, capacity: 2350 mAh.

In general, Li-Ion rechargeable batteries lose 10 % of their capacity each year. After 300 charge/discharge cycles, they still have about 70 % of their initial capacity.

Charging the battery

WARNING

Charge only with a USB cable. The charger's output voltage must not exceed 5 V. Use only a Class II electrical, CE/UL approved charger (double insulation against hazardous voltages). Do not leave the battery unattended while charging.

Charging time

Charging time is 5 hours with the USB charger or a computer. Warning: if several USB devices are connected to your computer, the charging time can increase (up to 24 hours).

When charging, the battery charge indicator lights red, then turns steady green when charging is complete.

Replacing the rechargeable battery

Use only a Petzl ACCU SWIFT RL rechargeable battery. Using another type of rechargeable battery can damage your lamp. Do not use another type of rechargeable battery.

General info on Petzl lamps and batteries

The EU declaration of conformity is available at Petzl.com.

A. Rechargeable battery precautions

WARNING - DANGER: risk of explosion and burns.

Warning: incorrect use can damage the rechargeable battery.

- Do not submerge the rechargeable battery in water.
- Do not dispose of a rechargeable battery in fire.
- Do not expose the battery to high temperatures. Follow the recommended usage and storage temperatures.
- Do not destroy the rechargeable battery; it can explode or release toxic materials.
- If your rechargeable battery is damaged, do not dismantle it or change its structure. Dispose of your rechargeable battery in accordance with current local regulations.
- If the rechargeable battery leaks electrolyte, avoid any contact with this caustic and dangerous liquid; see a doctor if any contact occurs. Change out the battery and dispose of the defective battery in accordance with current local regulations.

B. Cleaning, drying

If used in a damp environment, remove the battery from the lamp and dry the lamp case with the USB port cover open. In case of contact with seawater, rinse the lamp in fresh water and dry it.

C. Storage, transport

For long-term storage, charge the rechargeable battery (repeat every six months) and remove the battery from the lamp. Avoid allowing your rechargeable battery to discharge completely. Be sure to store your rechargeable battery in a dry place. The ideal storage temperature is between 20 and 25° C.

After 12 months in these conditions without use, the rechargeable battery will be discharged.

For carrying your lamp when not in use, we recommend that the battery be disconnected from the lamp to prevent it accidentally turning on.

D. Protecting the environment

Dispose of your lamp only in accordance with current local regulations.

E. Modifications/repairs

Prohibited outside of Petzl facilities, except replacement parts.

F. Questions/contact

The Petzl guarantee

This battery is guaranteed for two years against any defects in materials or manufacture. Exclusions from the guarantee: more than 300 charge/discharge cycles, normal wear and tear, oxidation, modifications or alterations, incorrect storage, poor maintenance, damage due to accidents, to negligence, or to improper or incorrect usage.

Responsibility

Petzl is not responsible for the consequences, direct, indirect or accidental, or any other type of damage befalling or resulting from the use of its products.

Avant d'utiliser cette lampe, vous devez :

- Lire et comprendre toutes les instructions d'utilisation.
- Vous familiariser avec votre produit, apprendre à connaître ses performances et ses restrictions d'usage.
- Comprendre et accepter les risques induits.

Le non-respect d'un seul de ces avertissements peut être la cause de blessures graves ou mortelles.

Rechargez la batterie complètement avant la première utilisation. Utilisez uniquement une batterie rechargeable Petzl.

Batterie Lithium-Ion, capacité : 2350 mAh.

De manière générale, les batteries rechargeables Li-Ion perdent 10 % de leur capacité par an. Au bout de 300 cycles de charge/décharge, elles ont encore environ 70 % de leur capacité initiale.

Charge de la batterie

Attention

Rechargez uniquement par un câble USB. La tension délivrée par le chargeur ne doit pas dépasser 5 V. Utilisez uniquement un chargeur homologué CE/UL de classe II électrique (double isolation contre les tensions dangereuses). Ne laissez pas la batterie sans surveillance pendant la charge.

Temps de charge

Le temps de charge est de 5 heures sur chargeur USB et ordinateur. Attention, la connexion simultanée de plusieurs périphériques USB sur votre ordinateur peut allonger le temps de charge (jusqu'à 24 heures).

Pendant la charge, le témoin de charge de la batterie s'allume en rouge, puis devient vert fixe lorsque la charge est complète.

Remplacement de la batterie rechargeable

Utilisez uniquement une batterie rechargeable ACCU SWIFT RL Petzl. L'utilisation d'un autre type de batterie rechargeable pourrait endommager votre lampe. N'utilisez pas d'autre batterie rechargeable.

Généralités lampes et batteries Petzl

La déclaration de conformité UE est disponible sur Petzl.com.

A. Précautions batterie rechargeable

ATTENTION DANGER, risque d'explosion et de brûlure.

Attention, un usage incorrect peut provoquer une détérioration de la batterie rechargeable.

- Ne plongez pas la batterie rechargeable dans l'eau.
- Ne jetez pas au feu une batterie rechargeable.
- N'exposez pas la batterie à des températures élevées. Respectez les températures d'utilisation et de stockage préconisées.
- Ne détruisez pas une batterie rechargeable, elle peut exploser ou dégager des matières toxiques.
- Si votre batterie rechargeable est endommagée, déformée ou fendue : ne la démontez pas, ne modifiez pas sa structure. Mettez votre batterie rechargeable au rebut conformément à la réglementation locale en vigueur.
- Si une fuite d'électrolyte de batterie a lieu, évitez tout contact avec ce liquide corrosif et dangereux, contactez un médecin si c'est le cas. Changez la batterie et rebutez la batterie défectueuse conformément à la réglementation locale en vigueur.

B. Nettoyage, séchage

En cas d'utilisation en milieu humide, retirez la batterie de la lampe et séchez le boîtier de la lampe avec le bouchon de protection USB ouvert. En cas de contact avec de l'eau de mer, rincez à l'eau douce et séchez la lampe.

C. Stockage, transport

Pour un stockage prolongé, rechargez votre batterie rechargeable (action à renouveler tous les six mois) et sortez la batterie de la lampe. Évitez toute décharge complète de votre batterie rechargeable. Veillez à stocker votre batterie rechargeable au sec. La température idéale de stockage est comprise entre 20 et 25° C.

Dans ces conditions, au bout de 12 mois sans utilisation, votre batterie rechargeable est déchargée.

Pour le transport de votre lampe entre chaque activité, nous vous conseillons de déconnecter la batterie de votre lampe pour éviter tout allumage intempestif.

D. Protection de l'environnement

Pour la mise au rebut de votre lampe, veillez à respecter la réglementation locale en vigueur.

E. Modifications/réparations

Interdites hors des ateliers Petzl, sauf pièces de rechange.

F. Questions/contact

Garantie Petzl

Cette batterie est garantie pendant deux ans contre tout défaut de matière ou de fabrication. Limite de la garantie : plus de 300 cycles de charge/décharge, l'usure normale, l'oxydation, les modifications ou retouches, le mauvais stockage, le mauvais entretien, les dommages dus aux accidents, aux négligences, aux utilisations pour lesquelles ce produit n'est pas destiné.

Responsabilité

Petzl n'est pas responsable des conséquences directes, indirectes, accidentelles ou de tout autre type de dommages survenu ou résultant de l'utilisation de ce produit.

Vor dem Gebrauch dieser Lampe müssen Sie:

- Die Gebrauchsanleitung vollständig lesen und verstehen.
- Sich mit Ihrem Produkt vertraut machen, die Möglichkeiten und Gebrauchseinschränkungen kennen lernen.
- Die mit dem Einsatz verbundenen Risiken verstehen und akzeptieren.

Die Nichtberücksichtigung auch nur einer dieser Warnungen kann zu schweren Verletzungen oder sogar Tod führen.

Laden Sie den Akku vor dem ersten Gebrauch vollständig auf. Verwenden Sie ausschließlich einen Petzl-Akku.

Lithium-Ionen-Akku, Kapazität: 2350 mAh.

Lithium-Ionen-Akkus verlieren in der Regel jährlich 10 % ihrer Kapazität. Nach 300 Lade-/Entladevorgängen verfügen sie noch über ca. 70 % ihrer anfänglichen Kapazität.

Aufladen des Akkus

Achtung

Laden Sie die Lampe ausschließlich über ein USB-Kabel auf. Die vom Ladegerät abgegebene Spannung darf 5 V nicht überschreiten. Verwenden Sie ausschließlich ein EG/UL geprüftes Ladegerät der Schutzklasse II (doppelte Isolierung gegen gefährliche Spannungen). Lassen Sie den Akku während des Ladevorgangs nicht unbeaufsichtigt.

Ladedauer

Mit dem USB-Ladegerät und mit dem Computer beträgt die Ladedauer 5 Stunden.

Achtung, der gleichzeitige Anschluss mehrerer USB-Peripheriegeräte an Ihrem Computer kann die Ladedauer verlängern (bis zu 24 Stunden).

Die Ladeanzeige leuchtet rot während des Ladevorgangs und grün, wenn der Ladevorgang beendet ist.

Auswechseln des Akkus

Verwenden Sie ausschließlich den ACCU SWIFT RL von Petzl. Ein anderer Akku könnte Ihre Stirnlampe beschädigen. Benutzen Sie keine anderen Akkus.

Allgemeine Hinweise zu den Stirnlampen und Akkus von Petzl

Die EU-Konformitätserklärung ist auf Petzl.com verfügbar.

A. Vorsichtsmaßnahmen bezüglich des Akkus

ACHTUNG - GEFAHR: Explosions- und Verätzungsgefahr.

Achtung, eine unsachgemäße Verwendung kann zur Beschädigung des Akkus führen.

- Tauchen Sie den Akku nicht in Wasser.
- Werfen Sie Akkus nicht in ein Feuer.
- Schützen Sie den Akku vor großer Hitze. Beachten Sie die empfohlenen Gebrauchs- und Lagertemperaturen.
- Nehmen Sie den Akku nicht auseinander, er kann explodieren oder giftige Stoffe freisetzen.
- Wenn Ihr Akku beschädigt ist, Deformationen oder Risse aufweist, zerlegen Sie ihn nicht und modifizieren Sie seinen Aufbau nicht. Entsorgen Sie Ihr Akku gemäß den geltenden örtlichen Vorschriften.
- Wenn der Akku Elektrolytflüssigkeit verliert, vermeiden Sie jegliche Berührung mit der extrem korrosiven Flüssigkeit. Ziehen Sie bei Kontakt mit den Augen oder der Haut einen Arzt zu Rate. Wechseln Sie den Akku aus und entsorgen Sie den beschädigten Akku gemäß den geltenden örtlichen Vorschriften.

B. Reinigung, Trocknung

Wenn die Stirnlampe in feuchter Umgebung benutzt wurde, nehmen Sie den Akku heraus und trocknen Sie das Gehäuse. Lassen Sie die USB-Schutzabdeckung dabei geöffnet. Wenn die Lampe mit Meerwasser in Berührung gekommen ist, spülen Sie sie mit klarem Wasser ab und trocknen Sie sie.

C. Lagerung, Transport

Wenn Sie die Lampe über einen längeren Zeitraum nicht benutzen, laden Sie den Akku auf (dieser Vorgang muss alle sechs Monate wiederholt werden) und nehmen ihn aus der Lampe heraus. Vermeiden Sie die komplette Entladung des Akkus. Bewahren Sie Ihren Akku an einem trockenen Ort auf. Die ideale Lagertemperatur liegt zwischen 20 und 25° C.

Bei diesen Bedingungen ist der nicht benutzte Akku nach 12 Monaten entladen.

Wir empfehlen, den Akku beim Transport und bei Nichtbenutzung der Lampe abzuhängen, um ein unbeabsichtigtes Einschalten auszuschließen.

D. Umweltschutz

Beachten Sie beim Entsorgen der Lampe die geltenden örtlichen Vorschriften.

E. Änderungen/Reparaturen

Änderungen und Reparaturen außerhalb der Petzl-Betriebsstätten sind nicht gestattet, außer Ersatzteile.

F. Fragen/Kontakt

Petzl-Garantie

Petzl gewährt für diesen Akku für Material- und Herstellungsfehler eine Garantie von zwei Jahren. Ausgeschlossen von der Garantie sind: mehr als 300 Lade-/Entladevorgänge, normale Abnutzung, Oxidation, Änderungen oder Nachbesserungen, unsachgemäße Lagerung und Wartung sowie Schäden, die auf Unfälle, Nachlässigkeiten oder Verwendungszwecke zurückzuführen sind, für die das Produkt nicht bestimmt ist.

Haftung

Petzl übernimmt keinerlei Haftung für direkte, indirekte und unfallbedingte Folgen sowie jegliche andere Form von Schäden aufgrund des Gebrauchs dieses Produkts.

本製品を使用する前に必ず:

- 取扱説明書をよく読み、理解してください
- 本製品の機能とその使用上の制限について理解してください
- この製品を使用する活動に伴う危険について理解してください

これらの注意事項を無視または軽視すると、重度の傷害や死につながる場合があります。

初回使用前の前に完全に充電してください。必ずペツル製の専用リチャージャブルバッテリーを使用してください。リチウムイオンリチャージャブルバッテリー、2350 mAh。リチウムイオンリチャージャブルバッテリーは、1年毎に容量が約10%ずつ低下します。300回充放電した後も、初期の約70%の容量があります。

バッテリーの充電

警告

充電にはUSBケーブルのみを使用してください。感電保護クラスII(危険な電圧に対する二重絶縁)のCEまたはULの認証を受けた、出力電圧5V以下のチャージャーを使用してください。充電中は電池を放置しないでください。

充電時間

USB電源アダプターまたはパソコンから充電する場合の充電時間は5時間です。警告:電源のパソコンに複数のUSB機器が接続されていると、充電時間はさらに長くなります(最長24時間)。充電中はバッテリーのチャージインジケータが赤色で点灯し、充電が完了すると緑色に変わります。

リチャージャブルバッテリーの交換

必ずペツル製のリチャージャブルバッテリー ACCU SWIFT RLを使用してください。その他のリチャージャブルバッテリーを使用するとランプが故障する恐れがあります。専用バッテリー以外のリチャージャブルバッテリーは使用しないでください。

ペツル製ランプと電池に関する一般注意事項

EU適合宣言書はPetzl.comで確認できます。

A.リチャージャブルバッテリーに関する注意事項

警告、危険:電池の破裂、やけどの危険。

- 警告:リチャージャブルバッテリーを不適切な方法で使用すると、故障や破損の原因になります。
- バッテリーを水の中に入れてください
- リチャージャブルバッテリーを火の中に入れてください
- バッテリーを高温にさらさないでください。正しい温度で使用および保管してください
- 破裂したり有毒物質が漏れたりするおそれがあるので、バッテリーを壊さないでください
- バッテリーが故障、亀裂または変形した場合でも、分解や改造はしないでください。地域の規定に従った方法で、リチャージャブルバッテリーを破棄してください
- バッテリーが液漏れした場合には、腐食性があり危険な液体のため一切の接触を避けてください。接触した場合には、医師の診察をうけてください。地域の規定に従った方法で、破損したバッテリーは破棄し、バッテリーを交換してください。

B.クリーニング、乾燥

湿気が多い環境で使用した後は、バッテリーをランプから取り外し、USBポートのカバーを開いた状態で乾燥させてください。海水と接触した場合は、きれいな水でよくすすいで乾燥させてください。

C.持ち運びと保管

長期間使用しない場合は、バッテリーをランプから外して、6ヶ月毎に充電してください。完全充電しないように注意してください。リチャージャブルバッテリーは湿気の少ない場所で保管してください。保管に適した気温は20～25℃です。このような環境で保管し、使用していない場合でも12ヵ月経過すると放電してしまいます。ランプを持ち運ぶ際は、不意に点灯しないようにバッテリーを外してください。

D.環境への配慮

ランプを破棄する際には、地域の規定に従ってください。

E.改造、修理

ペツルの施設外での製品の改造および修理を禁じます(パーツ交換は除く)。

F.問い合わせ

Petzl 保証

本製品には、原材料および製造過程における欠陥に対し、2年の保証期間が設けられています。ただし以下の場合は保証の対象外とします:300回を超える充放電、通常の磨耗、酸化、改造や改変、不適切な保管方法、メンテナンスの不足、事故または過失による損傷、不適切または誤った使用方法による故障。

責任

ペツルおよびペツル総輸入販売元である株式会社アルテリアは、製品の使用から生じた直接的、間接的、偶発的結果またはその他のいかなる損害に対し、一切の責任を負いかねます。

Před používáním této čelové svítilny je nutné:

- přečíst si a prostudovat celý návod k použití.
- Seznámit se s možnostmi výrobku a se základy jeho použití.
- Pochopit a přimnout rizika spojená s jeho používáním.

Opomenutí či porušení některého z těchto pravidel může vést k vážnému poranění nebo smrti.

Před prvním použitím akumulátorů nabijte. Používejte pouze akumulátory Petzl. Kapacita Lithium-Ionového akumulátoru: 2350 mAh. Všeobecně Li-Ionové akumulátory ztrácejí 10% kapacity každý rok. Po 300 nabití/vybití mají stále 70% původní kapacity.

Dobíjení akumulátorů

UPOZORNĚNÍ

Nabíjejte pouze pomocí USB kabelu. Výstupní napětí nabíječky nesmí překročit 5 V. Používejte pouze nabíječky označené třídou II. CE/UL (dvójitá izolace proti dotykovému napětí). Akumulátor neopnechávejte při nabíjení bez dozoru.

Doba nabíjení

Doba nabíjení je 5 hodin pomocí nabíječky USB, nebo na počítači. Upozornění: pokud je k počítači připojeno několik USB zařízení, doba dobíjení se může prodloužit (až na 24 hodin).

Během dobíjení svítí indikátor červeně, při úplném dobíti se přepne na zelené světlo.

Výměna akumulátorů

Používejte pouze akumulátory Petzl ACCU SWIFT RL. Použití jiného typu akumulátoru může svítilnu poškodit. Nepoužívejte jiný dobíjecí akumulátor.

Všeobecné informace o svítilnách a akumulátorech značky Petzl

Prohlášení o shodě EU je dostupné na Petzl.com.

A. Bezpečnostní opatření pro akumulátory

POZOR - NEBEZPĚČÍ: riziko výbuchu a popálení.

Pozor: nesprávné použití může způsobit poškození akumulátoru.

- Akumulátor neponechujte do vody.
- Použitý akumulátor nevhadzujte do ohně.
- Akumulátor nevystavujte vysokým teplotám. Dodržujte doporučené teploty pro použití a skladování.
- Akumulátor se nepokoušejte rozbit, může explodovat, nebo vyloučit toxické látky.
- Pokud je akumulátor poškozen, nesnažte se ho rozebrat, či upravit. Použitý akumulátor zlikvidujte podle současných platných předpisů pro vaši zemi.
- Pokud z akumulátoru prosakuje elektrolyt, vyhněte se jakémukoliv kontaktu s touto žroutou a nebezpečnou kapalinou; v případě kontaktu vyhledejte lékařskou pomoc. Akumulátor vyměřte a vadný akumulátor zlikvidujte podle současných platných předpisů pro vaši zemi.

B. Čištění, sušení

Pokud jste svítilnu používali ve vlhkém prostředí, akumulátor vyjměte a nechte vysušit, svítilnu a USB konektor ponechte otevřené. V případě kontaktu s mořskou vodou svítilnu opláchněte čistou vodou a vysušte.

C. Skladování, přeprava

Během dlouhodobého uskladnění akumulátor dobijte a vyjměte ze svítilny (dobití opakujte každých šest měsíců). Vyhněte se kompletnímu vybití akumulátoru. Akumulátor skladujte na suchém místě. Ideální skladovací teplota je mezi 20 až 25°C.

Po 12 měsících skladování v těchto podmínkách bez použití se akumulátor vybije. Pro přepravu svítilny, pokud ji nepoužíváte, doporučujeme pojit akumulátor od svítilny, abyste předešli nechtěnému zapnutí svítilny.

D. Ochrana životního prostředí

Svítilnu zlikvidujte podle současných platných předpisů pro vaši zemi.

E. Úpravy/opravy

Jsou zakázány mimo provozovny značky Petzl, kromě výměny náhradních dílů.

F. Dotazy/kontakt

Záruka Petzl

Na akumulátor se vztahuje dvouletá záruka na výrobní vady či vady materiálu. Záruka se nevztahuje na: používání po více než 300 nabíjecích cyklech, oxidaci, nedávkové běžnému opotřebením a roztržením, změnou a úpravou výrobku, nesprávnou údržbou a skladováním, poškozením při nehodě či z nedbalosti a nevhodným anebo nesprávným použitím.

Zodpovědnost

Petzl není odpovědný za následky přímé, nepřímé nebo náhodné ani za škody vzniklé v průběhu používání tohoto výrobku.

Pred uporabo te čelne svetilke morate:

- prebrati in razumeti navodila za uporabo v celoti;
- spoznajte se z možnostmi in omejitvami izdelka;
- razumeti in sprejeti z uporabo izdelka povezano tveganje.

Neupoštevanje katerega koli od teh opozoril lahko povzroči resno poškodbo ali smrt.

Pred prvo uporabo napolnite baterije. Uporabljajte samo Petzl baterijo za večkratno polnjenje.

Li-Ionska baterija, kapaciteta: 2350 mAh.

Na splošno izgubijo Li-Ion baterije za večkratno uporabo 10 % svoje kapacitete na leto. Po 300 ciklih polnjenja/praznjenja ima še vedno približno 70 % svoje prvotne kapacitete.

Polnjenje baterije

OPOZORILO

Polnite samo z USB kablom. Izhodna napetost polnilca ne sme biti večja od 5 V. Uporabljajte samo električni polnilce z oznako CE/UL, razred II (dvojna izolacija pred nevarno napetostjo). Med polnjenjem baterije ne puščajte brez nadzora.

Čas polnjenja

Čas polnjenja je 5 ur z USB polnilcem ali računalnikom. Opozorilo: če imate na vaš računalnik priključenih več USB naprav, je čas polnjenja lahko daljši (do 24 ur). Ko polnite, indikator polnjenja zasveti rdeče, ko pa je polnjenje zaključeno, sveti zeleno.

Zamenjava baterije za večkratno polnjenje

Uporabljajte samo Petzl ACCU SWIFT RL baterijo za večkratno polnjenje. Drug tip baterije za večkratno polnjenje lahko poškoduje vašo svetilko. Ne uporabljajte drugih vrst baterij za večkratno polnjenje.

Splošne informacije o Petzlovih svetilkah in baterijah

EU izjava o skladnosti je na voljo na Petzl.com.

A. Varnostna opozorila za baterijo za večkratno uporabo

POZOR - NEVARNO: nevarnost eksplozije in opeklin.

- Opozorilo: z neustrežno uporabo lahko baterijo za večkratno uporabo poškodujete.
- Baterije za večkratno uporabo ne potaplajte v vodo.
- Baterije za večkratno uporabo ne odvržite v ogenj.
- Baterije ne izpostavljajte visokim temperaturam. Upošteвайте priporočene temperature za uporabo in shranjevanje.
- Baterije za večkratno uporabo ne uničite, ker lahko eksplodira ali spusti strupene snovi.
- Če je vaša baterija za večkratno uporabo poškodovana, je ne razstavljajte ali predelujte. Vašo baterijo za večkratno polnjenje zavrzite v skladu z veljavnimi lokalnimi predpisi.
- Če baterija pušča elektrolit, se izogibajte stiku s to jedko in nevarno tekočino; ob morebitnem stiku se obrnite na zdravnika. Zamerenjate baterijo in jo odstranite v skladu z veljavnimi lokalnimi predpisi.

B. Čiščenje, sušenje

Če jo uporabljate v vlažnem okolju, odstranite baterijo iz svetilke in ohišje svetilke posušite - USB izhod pustite odprt. V primeru stika z morskou vodo sperite svetliko s sladko vodo in jo posušite.

C. Shranjevanje, transport

Za dolgoročno skladiščenje baterijo za večkratno polnjenje napolnite (ponovite vsakih 6 mesecev) in jo odstranite iz svetilke. Izogibajte se popolnemu praznjenju baterije za večkratno uporabo. Zagotovite, da vašo baterijo za večkratno polnjenje hranite v suhem prostoru. Idealna temperatura za shranjevanje je med 20 in 25° C. Po 12 mesecih v teh pogojih brez uporabe, bo baterija za večkratno polnjenje izpraznjena.

Pri prenašanju svetilke, ki ni v uporabi, vam priporočamo, da baterijo odklopite od svetilke - ste, preprečite nenamerni vklop.

D. Varstvo okolja

Vašo svetliko odvrzite le v skladu z veljavnimi lokalnimi predpisi.

E. Priredbe/popravila

Izven Petzlovih delavnic so prepovedana. Izjema so rezervni deli.

F. Vprašanja/kontakt

Garancija Petzl

Baterija ima 2-letno garancijo za vse napake v materialu in izdelavi. Omejitve garancije: več kot 300 ciklov polnjenja/praznjenja, normalna obraba in izraba, oksidacija, predelave in priredbe, neprimerno skladiščenje ter slabo vzdrževanje, poškodbe nastale pri nesrečah, nepazljivostih ali pri uporabi, za katero izdelek ni namenjen oz. ni primeren.

Odgovornost

Petzl ne odgovarja za neposredne, posredne ali naključne posledice ali kakršno koli drugo škodo, ki bi nastala z uporabo tega izdelka.