



3 year guarantee

PUR'ANNEAU

Sling - Temporary anchor device
Anneau - Dispositif d'ancrage temporaire

60 cm
120 cm
180 cm



22 kN

CE 0082 **EN 566: 2017 UIAA**
UK CP 8509 **EN 795 type B: 2012**

WARNING

Activities involving the use of this equipment are inherently dangerous. You are responsible for your own actions and decisions.

- Before using this equipment, you must:
 - Read and understand all Instructions for Use.
 - Get specific training in its proper use.
 - Become acquainted with its capabilities and limitations.
 - Understand and accept the risks involved.



FAILURE TO HEED ANY OF THESE WARNINGS MAY RESULT IN SEVERE INJURY OR DEATH.

PETZL
F-38920 Croles
Cidex 105A
PETZL.COM
ISO 9001
© Petzl



Sustaining our Community
Au service de la Communauté
FONDATION-PETZL.ORG

1. Field of application (text part)
Champ d'application (partie texte)

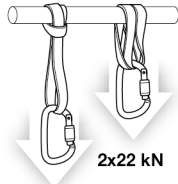
2. Inspection, points to verify
Contrôle, points à vérifier

PPE checking
Vérification EPI
PETZL.COM

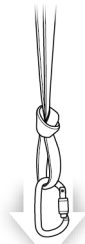
3. Compatibility (text part)
Compatibilité (partie texte)

4. Precautions for use
Précautions d'usage

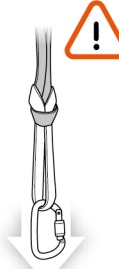
EN 566: 2017



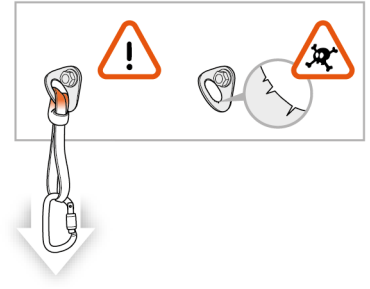
16 kN



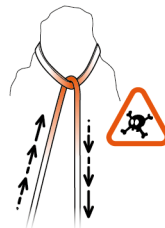
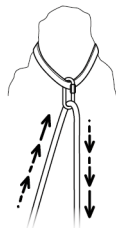
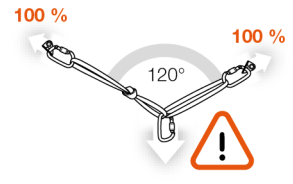
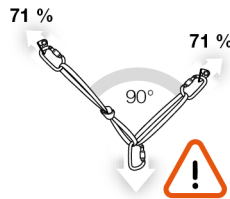
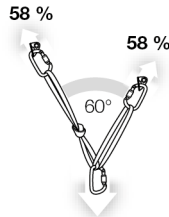
10 kN



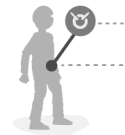
10 kN



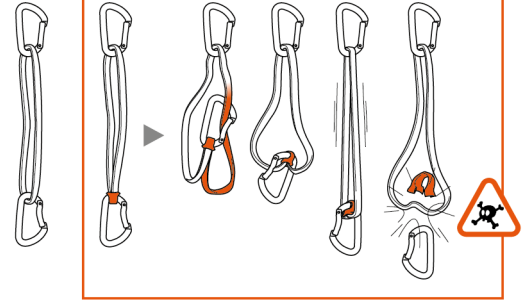
10 kN



Do not fall on a sling
Ne pas chuter sur un anneau

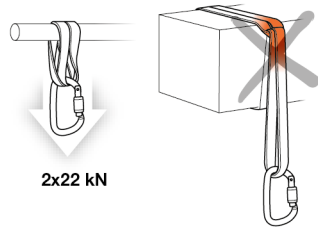


Do not put a STRING on a sling.
Ne pas mettre de STRING sur un anneau.



5. Standards information
Informations normatives

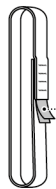
EN 795 type B: 2012



2x22 kN

Tested tensile strength
Résistance statique selon tests

Traceability and markings
Traçabilité et marquage



a. b. c. e. j. k. l. m. n. o.

CE 0082
a. Body controlling the manufacture of this PPE
b. Notified body performing the EU type examination
APAVE SUDEUROPE SAS
8 rue Jean-Jacques Vernazza
Z.A.C. Saumaty-Séon - CS 60193
13222 Marseille CEDEX 16
N°0082

c. Traceability: **datamatrix**

a. Serial number
YY M 0000000 000
f. Year of manufacture
g. Month of manufacture
h. Batch number
i. Individual identifier

j. Standards

k. Read the Instructions for Use carefully

l. Model identification

m. For single person use only

n. Date of manufacture

o. Manufacturer address

6. Additional information
Informations complémentaires

A. Lifetime / Durée de vie | **B. Markings / Marquage**

Serial n°
00 XXX XX XXXX + 10 years ans



C. Acceptable T°
T° tolérées
+ 80°C / + 176°F
- 40°C / - 40°F

D. Precautions for use
Précautions d'usage



E. Cleaning / Nettoyage



F. Drying / Séchage



G. Storage - Transport
Stockage - transport



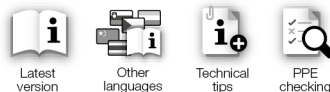
H. Modifications - Repairs
Modifications - Réparations



I. FAQ - Contact
Questions - Contact



PETZL.COM



Warning symbols
Panneaux d'alertes



UK
CA
8509

This product is compliant with the Regulation 2016/425 on Personal Protective Equipment as amended to apply in Great Britain. The UK declaration of conformity is available at Petzl.com

Ce produit est conforme au règlement 2016/425 sur les équipements de protection individuelle tel que modifié pour s'appliquer en Grande-Bretagne. La déclaration de conformité UK est disponible sur Petzl.com

Approved Body performing the UKCA type examination:
Organisme approuvé intervenant pour l'examen UKCA de type :

**SGS United Kingdom Ltd
Inward Way**

**Rossmore Business Park
Ellesmere Port, Cheshire, CH65 3EN
United Kingdom
N° 0120**

Approved body responsible for the production control of this PPE:
Organisme approuvé responsable du contrôle de production de cet EPI :

**Product Assessment and Reliability
Centre Ltd Bideford
EX39 4LQ United Kingdom
N° 8509**

Authorized Representative in UK : PETZL
UK Agency, Unit 3-7, Tebay Business
Park, Old Tebay, Penrith, CA10 3SS,
United Kingdom

EN

These instructions explain how to correctly use your equipment. Only certain techniques and uses are described.

The warning symbols inform you of some potential dangers related to the use of your equipment, but it is impossible to describe them all. Check Petzl.com for updates and additional information.

You are responsible for heeding each warning and using your equipment correctly. Any misuse of this equipment will create additional dangers. Contact Petzl if you have any doubts or difficulty understanding these instructions.

1. Field of application

Personal protective equipment (PPE) used for fall protection from height. EN 566: 2017 sling.

Sling for mountaineering, climbing and other vertical sports using similar techniques. Type B temporary anchor device (EN 795: 2012 type B).

Do not use this equipment as a means of hoisting.

Principal materials: high-modulus polyethylene.

This product must not be pushed beyond its limits, nor be used for any purpose other than that for which it is designed.

Responsibility

WARNING

Activities involving the use of this equipment are inherently dangerous. You are responsible for your own actions, decisions and safety.

Before using this equipment, you must:

- Read and understand all Instructions for Use.
- Get specific training in its proper use.
- Become acquainted with its capabilities and limitations.
- Understand and accept the risks involved.

Failure to heed any of these warnings may result in severe injury or death.

This product must only be used by competent and responsible persons, or those placed under the direct and visual control of a competent and responsible person. You are responsible for your actions, your decisions and your safety and you assume the consequences of same. If you are not able, or not in a position to assume this responsibility, or if you do not fully understand the Instructions for Use, do not use this equipment.

2. Inspection, points to verify

Your safety depends upon the integrity of your equipment.

Petzl recommends a detailed inspection by a competent person at least once every 12 months. WARNING: your intensity of use may cause you to inspect your PPE more frequently. Record the results on your PPE inspection form: type, model, manufacturer contact info, serial number or individual number, dates: manufacture, purchase, first use, next periodic inspection; problems, comments, inspector's name and signature (see examples at Petzl.com).

It is recommended to write the next inspection date on the product.

Before each use

Check the condition of the webbing and the safety stitching. Look for cuts, wear and damage due to use, to heat, to chemicals... Be particularly careful to check for cut or loose threads.

During use

It is important to regularly monitor the condition of the product and its connections to the other equipment in the system. Make sure that all items of equipment are correctly positioned with respect to each other.

3. Compatibility

Verify that this product is compatible with the other elements of the system in your application (compatible = good functional interaction).

Equipment used with your sling must meet current standards in your country (e.g. EN 12275 and/or EN 362 connectors).

4. EN 566 usage precautions

- The results given were obtained in laboratory testing, using new products.
- WARNING: do not fall on a sling.
- Wet or frozen slings are more difficult to handle.

5. EN 795 type B standard information

When the anchor device is used as part of a fall-arrest system, the user must be equipped with a means of limiting the impact force, exerted on the user when the fall is arrested, to a maximum value of 6 kN.

The structure must be able to hold 12 kN.

6. Additional Information

This product meets the requirements of Regulation (EU) 2016/425 on personal protective equipment. The EU declaration of conformity is available at Petzl.com.

- The melting point of high-modulus polyethylene (140° C) is lower than that of nylon and polyester. High-modulus polyethylene has a low coefficient of friction.

- You must have a rescue plan and the means to rapidly implement it in case of difficulties encountered while using this equipment.

- The anchor point for the system should preferably be located above the user's position and should meet the requirements of the EN 795 standard (minimum strength of 12 kN).

- In a fall-arrest system, it is essential to check the required clearance below the user before each use, in order to avoid hitting the ground or an obstacle in case of a fall.

- Make sure that the anchor point is correctly positioned, in order to limit the risk and the length of a fall.

- A fall-arrest harness is the only device allowable for supporting the body in a fall-arrest system.

- When using multiple items of equipment, a dangerous situation can arise in which

the safety function of an item of equipment can be affected by the safety function of another item of equipment.

- WARNING: ensure that your products do not rub against abrasive or sharp surfaces.

- Users must be medically fit for activities at height. WARNING: inert suspension in a harness can result in serious injury or death.

- The Instructions for Use for each item of equipment used in conjunction with this product must be followed.

- The Instructions for Use must be provided to the user of this equipment, in the language of the country where the equipment is used.

- Make sure the markings on the product are legible.

When to retire your equipment:

WARNING: an exceptional event can lead you to retire a product after only one use, depending on the type and intensity of usage and the environment of usage (harsh environments, marine environments, sharp edges, extreme temperatures, chemicals...).

A product must be retired when:

- It has exceeded its lifespan.
 - It has been subjected to a major fall or load.
 - It fails to pass inspection. You have any doubt as to its reliability.
 - You do not know its full usage history.
 - When it becomes obsolete due to changes in legislation, standards, technique or incompatibility with other equipment...
- Destroy these products to prevent further use.

Icons:

A. Lifespan - 10 years - B. Marking - C. Acceptable temperatures - D. Usage precautions - E. Cleaning/disinfection - F. Drying - G. Storage/transport - H. Maintenance - I. Modifications/repairs (prohibited outside of Petzl facilities, except replacement parts) - J. Questions/contact

3-year guarantee

Against any material or manufacturing defect. Exclusions: normal wear and tear, oxidation, modifications or alterations, incorrect storage, poor maintenance, negligence, uses for which this product is not designed.

Warning symbols

1. Situation presenting an imminent risk of serious injury or death. 2. Exposure to a potential risk of accident or injury. 3. Important information on the functioning or performance of your product. 4. Equipment incompatibility.

Traceability and markings

a. Body controlling the manufacture of this PPE - b. Notified body performing the EU type examination - c. Traceability: datamatrix - e. Serial number - f. Year of manufacture - g. Month of manufacture - h. Batch number - i. Individual identifier - j. Standards - k. Read the Instructions for Use carefully - l. Model identification - m. For single-person use only - n. Date of manufacture (month/year) - o. Manufacturer address

FR

Cette notice explique comment utiliser correctement votre équipement. Seuls certains usages et techniques sont présentés.

Les panneaux d'alerte vous informent de certains dangers potentiels liés à l'utilisation de votre équipement, mais il est impossible de tous les décrire. Prenez connaissance des mises à jour et informations complémentaires sur Petzl.com. Vous êtes responsable de la prise en compte de chaque alerte et de l'utilisation correcte de votre équipement. Toute mauvaise utilisation de cet équipement sera à l'origine de dangers additionnels. Contactez Petzl si vous avez des doutes ou des difficultés de compréhension.

1. Champ d'application

Équipement de protection individuelle (EPI) contre les chutes de hauteur.

Anneau EN 566 : 2017.

Anneau pour l'alpinisme, l'escalade et les autres activités de verticalité utilisant des techniques similaires.

Dispositif d'ancrage temporaire de type B (EN 795 : 2012 type B).

N'utilisez pas cet équipement comme moyen de levage.

Matériaux principaux : polyéthylène haute densité.

Ce produit ne doit pas être sollicité au-delà de ses limites ou dans toute autre situation que celle pour laquelle il est prévu.

Responsabilité

ATTENTION

Les activités impliquant l'utilisation de cet équipement sont par nature dangereuses.

Vous êtes responsable de vos actes, de vos décisions et de votre sécurité.

Avant d'utiliser cet équipement, vous devez :

- Lire et comprendre toutes les instructions d'utilisation.
- Vous former spécifiquement à l'utilisation de cet équipement.
- Vous familiariser avec votre équipement, apprendre à connaître ses performances et ses limites.
- Comprendre et accepter les risques induits.

Le non-respect d'un seul de ces avertissements peut être la cause de blessures graves ou mortelles.

Ce produit ne doit être utilisé que par des personnes compétentes et avisées ou placées sous le contrôle visuel direct d'une personne compétente et avisée.

Vous êtes responsable de vos actes, de vos décisions et de votre sécurité et en assumez les conséquences. Si vous n'êtes pas en mesure d'assumer cette responsabilité, ou si vous n'avez pas bien compris les instructions d'utilisation, n'utilisez pas cet équipement.

2. Contrôle, points à vérifier

Votre sécurité est liée à l'intégrité de votre équipement.

Petzl conseille une vérification approfondie au minimum tous les 12 mois par une personne compétente. Attention, l'intensité de votre usage peut vous amener à vérifier plus fréquemment votre EPI. Enregistrez les résultats sur la fiche de vie de votre EPI : type, modèle, coordonnées du fabricant, numéro de série ou numéro individuel, dates : fabrication, achat, première utilisation, prochains examens périodiques, défauts, remarques, nom et signature du contrôleur (voir exemples sur Petzl.com).

Il est recommandé d'écrire la prochaine date d'inspection sur votre produit.

Avant toute utilisation

Vérifiez l'état de la sangle et des coutures de sécurité. Surveillez les coupures, usures et dommages dus à l'utilisation, à la chaleur, aux produits chimiques...

Attention aux fils coupés ou distendus.

Pendant l'utilisation

Il est important de contrôler régulièrement l'état du produit et de ses connexions avec les autres équipements du système. Assurez-vous du bon positionnement des équipements les uns par rapport aux autres.

3. Compatibilité

Vérifiez la compatibilité de ce produit avec les autres éléments du système dans votre application (compatibilité = bonne interaction fonctionnelle).

Les éléments utilisés avec votre anneau doivent être conformes aux normes en vigueur dans votre pays (connecteurs EN 12275 et/ou EN 362 par exemple).

4. Précautions d'usage EN 566

- Les résultats de tests présentés sont réalisés en laboratoire sur produits neufs.
- Attention de ne pas chuter sur un anneau.
- Sous l'effet de l'humidité ou du gel, les anneaux sont plus difficiles à manipuler.

5. Informations normatives EN 795 type B

Lorsque le dispositif d'ancrage est utilisé en tant que partie d'un système d'antichute, l'utilisateur doit être équipé d'un moyen permettant de limiter les forces dynamiques maximales, exercées sur l'utilisateur lors de l'arrêt des chutes, à une valeur maximale de 6 kN.

La structure doit résister à 12 kN.

6. Informations complémentaires

Ce produit est conforme au règlement (UE) 2016/425 relatif aux équipements de protection individuelle. La déclaration de conformité UE est disponible sur Petzl.com.

- La température de fusion du polyéthylène haute densité (140° C) est inférieure à celle du polyamide et du polyester. Le polyéthylène haute densité dispose d'un faible coefficient de friction.

- Prévoyez les moyens de secours nécessaires pour intervenir rapidement en cas de difficultés.

- L'arrimage du système doit être de préférence situé au-dessus de la position de l'utilisateur et répondre aux exigences EN 795 (résistance minimum 12 kN).

- Dans un système d'arrêt des chutes, il est essentiel de vérifier l'espace libre requis sous l'utilisateur, avant chaque utilisation, afin d'éviter toute collision avec le sol, ou un obstacle, en cas de chute.

- Veillez à ce que le point d'arrimage soit correctement positionné, afin de limiter le risque et la hauteur de chute.

- Un harnais d'antichute est le seul dispositif de préhension du corps qu'il soit permis d'utiliser dans un système d'arrêt des chutes.

- Un danger peut survenir lors de l'utilisation de plusieurs équipements dans laquelle la fonction de sécurité de l'un des équipements peut être affectée par la fonction de sécurité d'un autre équipement.

- ATTENTION, veillez à ce que vos produits ne frottent pas sur des matériaux abrasifs ou pièces coupantes.

- Les utilisateurs doivent être médicalement aptes aux activités en hauteur.

ATTENTION, être suspendu et inerte dans un harnais peut déclencher des troubles physiologiques graves ou la mort.

- Les instructions d'utilisation définies dans les notices de chaque équipement associé à ce produit doivent être respectées.

- Les instructions d'utilisation doivent être fournies à l'utilisateur de cet équipement dans la langue du pays d'utilisation.

- Assurez-vous de la lisibilité des marquages sur le produit.

Mise au rebut :

ATTENTION, un événement exceptionnel peut vous conduire à rebuter un produit après une seule utilisation (type et intensité d'utilisation, environnements d'utilisation : milieux agressifs, milieux marins, arêtes coupantes, températures extrêmes, produits chimiques...).

Un produit doit être rebuté quand :

- Il a dépassé sa durée de vie.
 - Il a subi une chute ou un effort important.
 - Le résultat des vérifications du produit n'est pas satisfaisant. Vous avez un doute sur sa fiabilité.
 - Vous ne connaissez pas son historique complet d'utilisation.
 - Quand son usage est obsolète (évolution législative, normative, technique ou incompatibilité avec d'autres équipements...).
- Détruisez ces produits pour éviter une future utilisation.

Pictogrammes :

A. Durée de vie - 10 ans - B. Marquage - C. Températures tolérées - D. Précautions d'usage - E. Nettoyage/désinfection - F. Séchage - G. Stockage/transport - H. Entretien - I. Modifications/réparations (interdites hors des ateliers Petzl, sauf pièces de rechange) - J. Questions/contact

Garantie 3 ans

Contre tout défaut de matière ou fabrication. Sont exclus : usure normale, oxydation, modifications ou retouches, mauvais stockage, mauvais entretien, négligences, utilisations pour lesquelles ce produit n'est pas destiné.

Panneaux d'alerte

1. Exposition à un risque potentiel d'incident ou de blessure. 2. Exposition à un risque potentiel d'incident ou de blessure. 3. Information importante sur le fonctionnement ou les performances de votre produit. 4. Incompatibilité matérielle.

Traçabilité et marquage

a. Organisme contrôlant la fabrication de cet EPI - b. Organisme notifié intervenant pour l'examen UE de type - c. Traçabilité : datamatrix - e. Numéro individuel - f. Année de fabrication - g. Mois de fabrication - h. Numéro de lot - i. Identifiant individuel - j. Modèle - k. Lire attentivement la notice technique - l. Identification du modèle - m. Réserve à l'usage d'une seule personne - n. Date de fabrication (mois/année) - o. Adresse du fabricant

本書では、製品の正しい使用方法を説明しています。技術や使用方法については、いくつかの例のみを掲載しています。製品の使用に関連する危険については、警告のマークが付いています。ただし、製品の使用に関連する危険の全てをここに網羅することはできません。最新の情報や、その他の補足情報等はPetzl.comで参照できますので、定期的に確認してください。警告および注意事項に留意し、製品を正しく使用する事は、ユーザーの責任です。本製品の誤った使用は危険を増加させます。疑問点や不明な点は(株)アルテリア (TEL 04-2968-3733)にご相談ください。

1.用途

本製品は墜落からの保護を目的として使用する個人用保護具(PPE)です。スリングEN 566:2017。マウンテニアリングやクライミング、またそれらと同様の技術を用いるアクティビティに使用するスリングです。Type B 仮設アンカー (EN 795:2012 type B)。この製品を吊り上げ作業には使用しないでください。主な素材:高弾性ポリエチレン本製品の限界を超えるような使用をしないでください。また、本来の用途以外での使用はしないでください。

責任

警告

この製品を使用する活動には危険が伴います。ユーザー各自が自身の行為、判断、および安全の確保についてその責任を負うこととします。

使用前に必ず:

- 取扱説明書をよく読み、理解してください
- この製品を正しく使用するための適切な指導を受けてください
- この製品の機能とその限界について理解してください
- この製品を使用する活動に伴う危険について理解してください

これらの注意事項を無視または軽視すると、重度の傷害や死につながる場合があります。

この製品は使用方法を熟知していて責任能力のある人、あるいはそれらの人から目の届く範囲で直接指導を受けられる人のみ使用してください。

ユーザー各自が自身の行為、判断、および安全の確保について、責任を負い、またそれによって生じる結果についても責任を負うこととします。各自で責任がとれない場合や、その立場にない場合、また取扱説明書の内容を理解できない場合は、この製品を使用しないでください。

2.点検のポイント

器具の状態は、ユーザーの安全に大きく関係します。ベッセルは、十分な知識を持つ人物による綿密な点検を、少なくとも12ヶ月ごとに行うことをお勧めします。警告: 使用頻度によっては、より頻繁に個人用保護具 (PPE) を点検する必要があります。個人用保護具 (PPE) の点検結果を点検フォームに記録してください: 種類、モデル、製造者の連絡先、個別番号、製造日、購入日、初回使用時の日付、次回点検予定日、問題点、コメント、点検者の名前と署名 (点検記録の見本は Petzl.com をご参照ください)。製品本体に次回点検日を記入することをお勧めします。

毎回、使用前に

ウェビングおよび縫製の状態に問題がないことを確認してください。使用による切れ目や磨耗、熱や化学物質等による損傷がないことを確認してください。縫製部分が切れたりゆるんだりしていないことを特に注意して確認してください。

使用中の注意点

この製品および併用する器具 (連結している場合は連結部を含む) に常に注意を払い、状態を確認してください。全ての構成器具が正しくセットされていることを確認してください。

3.適合性

この製品がシステムの中のその他の器具と併用できることを確認してください (併用できる = 相互の機能を妨げない)。スリングと併用する器具は、使用する国における最新の規格に適合していなければなりません (例: ヨーロッパにおけるコネクターの規格 EN 12275、EN 362 等)。

4.EN 566 における使用時の注意事項

- ここでは実験室で未使用の製品を使用して行ったテストの結果を記載しています
- 警告: スリングで墜落を止めないでください
- スリングが濡れたり凍ったりすると操作しにくくなります

5.EN 795 type B に関する情報

フォールアレストシステムの一部としてアンカーを使用する場合は、墜落が止められた時にユーザーにかかる衝撃荷重を 6 kN 以下に抑えるための手段を講じる必要があります。構造物には 12 kN の荷重に耐える強度が必要です。

6.補足情報

本製品は個人用保護具に関する規則 (EU) 2016/425 に適合しています。EU 適合宣言書は Petzl.com で確認できます。
-高弾性ポリエチレンの融点 (140℃) は、ナイロンやポリエステルと比較して低いです。高弾性ポリエチレンは摩擦係数が低いです
-ユーザーは、この製品の使用中に問題が生じた際にすみやかに対処できるよう、レスキュープランとそれに必要となる装備をあらかじめ用意しておく必要があります
-システム用のアンカーは、ユーザーの体より上にとるようにしてください。アンカーは、最低でも 12kN の強度を持ち、EN 795 の要求事項を満たしていなければなりません
-フォールアレストシステムでは、墜落した際に地面や障害物に衝突することがないように、毎回使用前に十分なクリアランスがユーザーの下に確保されていることを確認する必要があります
-墜落距離を短くし、危険を少なくするため、アンカーが適切な位置に設置されていることを確認してください
-フォールアレストシステムで身体のサポートに使用できるのは、フォールアレストハーネスのみです
-複数の器具を同時に使用する場合、1 つの器具の安全性が、別の器具の使用によって損なわれることがあります

-警告: 製品がざらざらした箇所や尖った箇所ですくれないように注意してください

- ユーザーは、高所での活動が行える良好な健康状態にあることが必要です。警告: ハーネスを着用して動きの取れない状態のまま吊り下げられると、重度の傷害や死に至る危険があります
- 併用する全ての用具の取扱説明書をよく読み、理解してください
- 取扱説明書は、製品と一緒にユーザーの手に届かなければなりません。また、取扱説明書は製品が使用される国の言語に訳されていないければなりません
- 製品に記されたマーキングが読めなくならないように注意してください

廃棄基準:

警告: 極めて異例な状況においては、1 回の使用で損傷が生じ、その後使用不可能になる場合があります (劣悪な使用環境、海に近い環境での使用、鋭利な角との接触、極端な高 / 低温下での使用や保管、化学薬品との接触等)。
-大きな墜落を止めた、あるいは非常に大きな荷重がかかった
-点検において使用不可と判断された。製品の状態に疑問がある
-完全な使用履歴が分からない
-該当する規格や法律の変更、新しい技術の発達、また他の器具との併用に適さない等の理由で、使用には適さないと判断された
このような製品は、以後使用されることを避けるため廃棄してください。

アイコン:

A.耐用年数: 10年
-B.マーキング
-C.使用温度
-D.使用上の注意
-E.クリーニング/消毒
-F.乾燥
-G.保管/持ち運び
-H.メンテナンス
-I.改造/修理 (パーツの交換を除き、ベッセルの施設外での製品の改造および修理を禁じます)
-J.問い合わせ

3年保証

原材料および製造過程における全ての欠陥に対して適用されます。以下の場合には保証の対象外とします: 通常の磨耗や傷、酸化、改造や変更、不適切な保管方法、メンテナンスの不足、事故または過失による損傷、不適切または誤った使用方法による故障。

警告のマーク

1.重傷または死につながるおそれがあります。2.事故や怪我につながる危険性があります。3.製品の機能や性能に関する重要な情報です。4.してはいけない内容です。

トレーサビリティとマーキング

a.この個人用保護具の製造を監査する公認機関
-b.EU 適合評価試験公認機関
-c.トレーサビリティ: データマトリクスコード
-e.個別番号
-f.製造年
-g.製造月
-h.ロット番号
-i.個体識別番号
-j.規格
-k.取扱説明書をよく読んでください
-l.モデル名
-m.人ひとりに対して使用できます
-n.製造日 (月 / 年)
-o.製造者住所

CZ

Tyto pokyny vysvětlují, jak správně používat vaše vybavení. Popsány jsou pouze některé techniky a způsoby použití.

Varující symboly upozorňují na některá potenciální nebezpečí spojená s použitím vašeho vybavení, ale není možné uvést všechny případy. Navštivte Petzl.com a sledujte aktualizace a doplňkové informace.

Vaši odpovědnost je věnovat pozornost každému upozornění a používat vaše vybavení správným způsobem. Jakékoliv nesprávné použití tohoto vybavení navýší nebezpečí. Máte-li jakékoliv pochybnosti nebo obtíže s porozuměním návodu, kontaktujte firmu Petzl.

1. Rozsah použití

Osobní ochranný prostředek (OOP) používaný při ochraně proti pádu. Smyčka dle EN 566: 2017. Smyčka pro horolezectví, alpinismus a ostatní vertikální sporty využívající podobné techniky.

Dočasně kotvicí zařízení typ B (EN 795: 2012 typ B).

Tento prostředek nepoužívejte jako zvedací zařízení.

Hlavní materiály: vysoce pevnostní polyetylen.

Tento výrobek nesmí být používán přes limity své pevnosti, ani k jiným účelům, než pro které je určen.

Zodpovědnost

UPOZORNĚNÍ

Činnosti zahrnující používání tohoto výrobku jsou z podstaty nebezpečné. Za své jednání, rozhodování a bezpečnost zodpovídáte sami.

Před používáním tohoto výrobku je nutné:

- Přečíst si a prostudovat celý návod k použití.
- Nacvičit správné používání výrobku.
- Seznámit se s možnostmi výrobku a s omezeními jeho použití.
- Pochopit a přijmout rizika spojená s jeho používáním.

Opomenutí či porušení některého z těchto pravidel může vést k vážnému poranění nebo smrti.

Tento výrobek smí používat pouze odborně způsobilá a odpovědné osoby, nebo osoby pod přímým vedením a dohledem těchto osob. Za své činy, rozhodnutí a bezpečnost zodpovídáte sami a stejně jste si vědomi možných následků. Jestliže nejste schopni, nebo nejste v pozici tuto zodpovědnost přijmout, nebo pokud nerozumíte jakékoliv z těchto instrukcí, výrobek nepoužívejte.

2. Prohlídka, kontrolní body

Vaše bezpečnost závisí na neporušenosti vašeho vybavení. Petzl doporučuje hloubkovou inspekci provedenou odborně způsobilou osobou nejméně jedenkrát každých 12 měsíců. UPOZORNĚNÍ: intenzita vašeho používání může způsobit to, že bude potřeba častěji provádět revize OOP. Výsledky revize zaznamenejte ve vašem formuláři pro revize OOP: typ, model, kontakt na výrobce, sériové nebo kusové číslo, datum: výroby, prodeje, prvního použití, další periodické revize: problémy, poznámky, jméno a podpis inspektora (viz. příklady na Petzl.com). Doporučujeme datum další revize zapsat přímo na produkt.

Před každým použitím

Zkontrolujte stav popruhu a bezpečnostních Svů. Zaměřte se na řezy, opotřebení a poškození vzniklé používáním, vysokou teplotou, chemikáliemi... Zvláštní pozornost věnujte přetřazeným nebo vytaženým nitím.

Během používání

Je důležité pravidelně kontrolovat stav výrobku a jeho spojení s ostatním vybavením v systému. Vždy se přesvědčte, jsou-li všechny součásti vybavení v systému navzájem ve správné poloze.

3. Slučitelnost

Ověřte si slučitelnost tohoto výrobku s ostatními prvky vašeho systému při daném použití (slučitelnost = dobrá součinnost). Veškeré vybavení používané se smyčkou musí splňovat současně normy pro vaši zemí (např. EN 12275 a/nebo EN 362 spojky).

4. EN 566 bezpečnostní opatření

- Uvedené parametry byly získány v laboratorii při použití nových produktů.
- UPOZORNĚNÍ: od smyčky nepadajte.
- S mokrymi, nebo zmraženými smyčkami se obtížně manipuluje.

5. EN 795 typ B - standardní informace

V případě, že kotvicí zařízení je používáno jako součást systému zachycení pádu, musí být uživatel chráněn ve smyslu ztlumení rázové síly tak, že při zastavení pádu na uživatěle působí síla maximální hodnoty 6 kN.

Struktura musí být schopna udržet 12 kN.

6. Doplňkové informace

Tento produkt splňuje Nařízení (EU) 2016/425 o osobních ochranných prostředcích. Prohlášení o shodě EU je dostupné na Petzl.com.

- Teplota tavení vysoce pevnostního polyetylenu (140° C) je nižší než u polyamidu, či polyesteru. Vysoce pevnostní polyetylen má nízký koeficient tření.

- Musíte mít zachycení plán a prostěky pro jeho rychlou realizaci v případě obtíží vzniklých při používání tohoto vybavení.

- Kotvicí bod systému by se měl přednostně nacházet nad polohou uživatele a měl by splňovat požadavky normy EN 795 (minimální pevnost 12 kN).

- V systému zachycení pádu je důležité před použitím zkontrolovat požadovanou volnou hloubku pod uživatelem, aby se v případě pádu předešlo nárazu na překážku, nebo na zem.
- Zkontrolujte správnou polohu kotvicího bodu, aby bylo minimalizováno nebezpečí a délka pádu.
- Zachycovací stroj je jediný povolený prostředek pro ochranu těla v systému zachycení pádu.
- Jestliže používáte různé části stroje, může nastat nebezpečná situace, ve které je zabezpečovací funkce jedné součásti narušena funkcí jiné součásti stroje.
- UPOZORNĚNÍ: vyvarujte se odírání tohoto výrobku o drsné povrchy a ostré hrany.
- Uživatelé provádějící aktivity ve výškách a nad volnou hloubkou musí být v dobrém zdravotním stavu. UPOZORNĚNÍ: nehybné zavěšení v stroji může způsobit vážné zranění nebo smrt.
- Je nutné dodržovat pokyny z návodu k použití pro každý prostředek, který je používán ve spojení s tímto produktům.
- Návod k použití musí být dodán uživateli v jazyce té země, ve které bude vybavení používáno.
- Označení produktu udržujte čitelné.

Kdy vaše vybavení vyřadit:

UPOZORNĚNÍ: některé výjimečné situace mohou způsobit okamžitě vyřazení výrobku již po prvním použití, to závisí na druhu, intenzitě a prostředí ve kterém je výrobek používán (znečištěné prostředí, mořské prostředí, ostré hrany, vysoké teploty, chemikálie...).

Výrobek může být vyřazen pokud:

- Přesáhne dobu své životnosti.
- Byl vystaven těžkému pádu nebo velkému zatížení.
- Neprojde periodickou prohlídkou. Máte jakékoliv pochybnosti o jeho spolehlivosti.
- Neznáte jeho úplnou historii používání.
- Se stane zastaralým vzhledem k legislativě, normám, technikám nebo slučitelnosti s ostatním vybavením...

Takový produkt znehodnotte, abyste zamezili jeho dalšímu použití.

Piktogramy:

A. Životnost: 10 let
- B. Označení
- C. Povolené teploty
- D. Bezpečnostní opatření
- E. Čištění/dezinfekce
- F. Sušení
- G. Skladování/transport
- H. Údržba
- I. Úpravy/opravy (zakazány mimo provozovny Petzl, kromě výměny náhradních dílů)
- J. Dotazy/kontakt

3letá záruka

Na vady materiálu a vady vzniklé ve výrobě. Nevztahuje se na vady vzniklé: běžným opotřebením a roztržením, oxidací, úpravami nebo opravami, nesprávným skladováním, nedostatečnou údržbou, nedbalostí, nesprávným použitím.

Varovné symboly

1. Situace představující bezprostřední riziko vážného poranění nebo smrti. 2. Vystavení potenciálním riziku úrazu nebo poranění. 3. Důležitá informace týkající se fungování nebo chování vašeho výrobku. 4. Neslučitelnost informací.

Sledovatelnost a značení

a. Organ kontrolující výrobu tohoto OOP
-b. Zkušebna provádějící certifikační zkoušky EU
-c. Sledovatelnost: označení
-e. Výrobní číslo
-f. Rok výroby
-g. Měsíc výroby
-h. Sériové číslo
-i. Individuální kontrola
-j. Normy
-k. Pozorně čtěte návod k používání
-l. Identifikační typy
-m. Použití pouze pro jednu osobu
-n. Datum výroby (měsíc/rok)
-o. Adresa výrobce