

# SIROCCO

**CE** EN 12492: 2012 **UIAA**

Climbing and mountaineering helmet  
Casque d'escalade et d'alpinisme

## WARNING / ATTENTION

Activities involving the use of this equipment are inherently dangerous. You are responsible for your own actions and decisions.

Before using this equipment, you must:

- Read and understand all Instructions for Use.
- Get specific training in its proper use.
- Become acquainted with its capabilities and limitations.
- Understand and accept the risks involved.



**FAILURE TO HEED ANY OF THESE WARNINGS MAY RESULT IN SEVERE INJURY OR DEATH.**

Les activités impliquant l'utilisation de cet équipement sont par nature dangereuses. Vous êtes responsable de vos actes, de vos décisions et de votre sécurité.

Avant d'utiliser cet équipement, vous devez :

- Lire et comprendre toutes les instructions d'utilisation.
- Vous former spécifiquement à l'utilisation de cet équipement.
- Vous familiariser avec votre équipement, apprendre à connaître ses performances et ses limites.
- Comprendre et accepter les risques induits.



**LE NON-RESPECT D'UN SEUL DE CES AVERTISSEMENTS PEUT ÊTRE LA CAUSE DE BLESSURES GRAVES OU MORTELLES.**

PETZL.COM



Latest version  
Dernière version



Other languages  
Autres langues



Technical tips  
Conseils techniques



PPE checking  
Fiche de contrôle EPI

Warning symbols  
Panneaux d'alertes



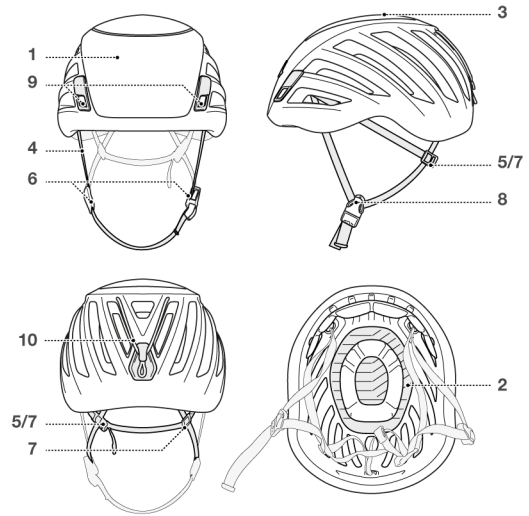
PETZL  
FR-38920 Crolles  
Cidex 105A  
PETZL.COM  
ISO 9001  
© Petzl



Sustaining our Community  
Au service de la Communauté  
FONDATION-PETZL.ORG

## 1. Field of application (text part) Champ d'application (partie texte)

## 2. Nomenclature Nomenclature



## 3. Inspection, points to verify Contrôle, points à vérifier



**PPE checking**  
**Vérification EPI**  
PETZL.COM



## Traceability and markings / Traçabilité et marquage

**CE**

**a.** Notified body performing the EU type examination  
**ALIENOR CERTIFICATION**  
ZA du Sanital  
21 rue Albert Einstein  
86100 CHATELLERAULT  
N°2734

**d.** Individual number

YY M 0000000 000

**e.** Year of manufacture  
**f.** Month of manufacture  
**g.** Batch number  
**h.** Individual identifier

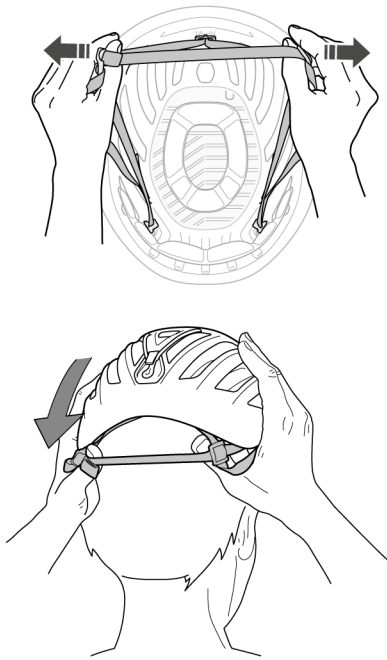


**a.**  
**b.**  
**i.**  
**j.**  
**c.**  
**d.**  
**k.**  
**l.**  
**m.**

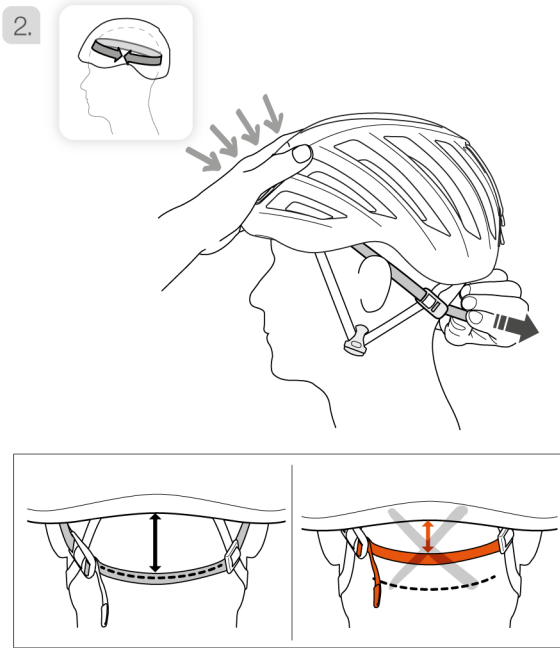
Size	<b>S/M</b>	48 → 58 cm
Taille		19 → 23 inch
Size	<b>M/L</b>	53 → 61 cm
Taille		21 → 24 inch

4. How to put on and adjust the helmet  
Mise en place et réglages du casque

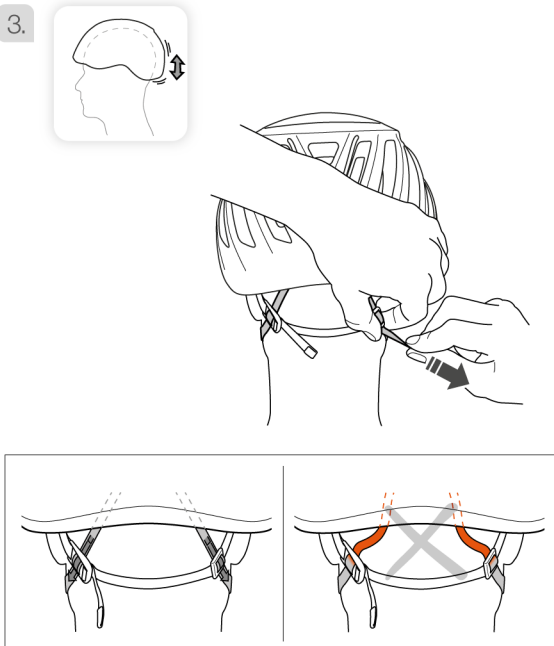
1.



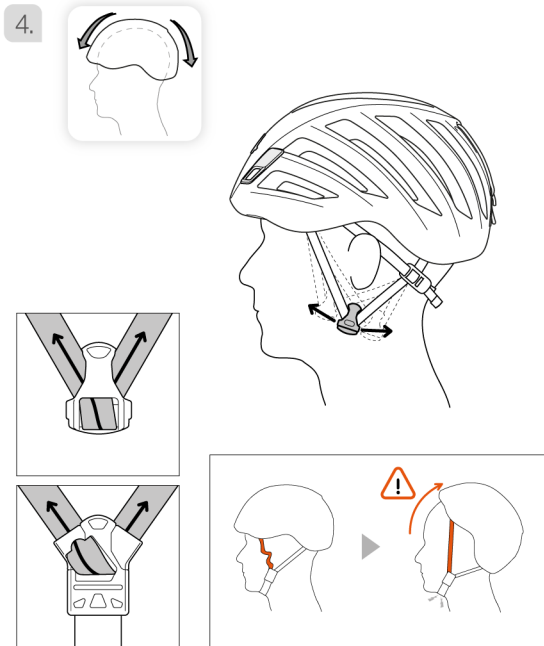
2.



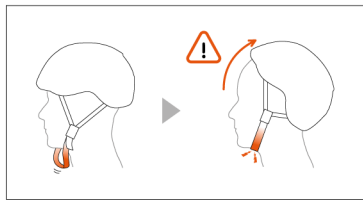
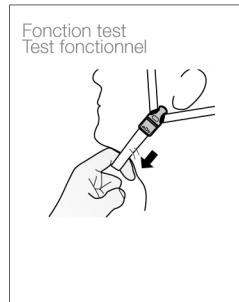
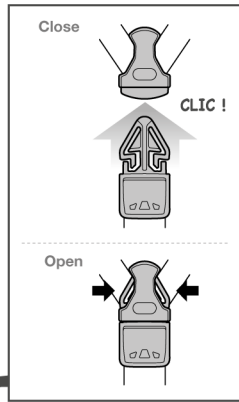
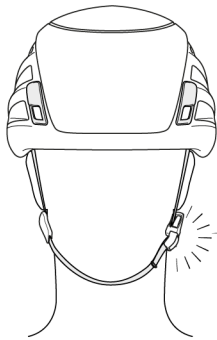
3.



4.

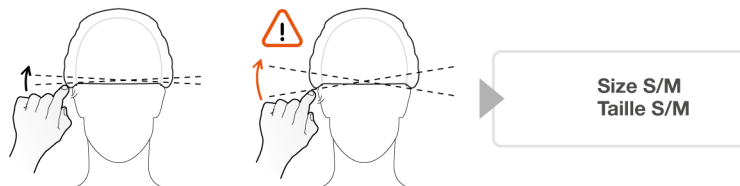
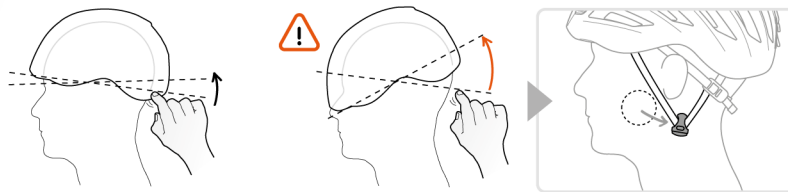
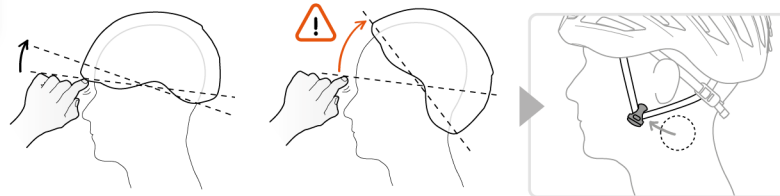


5.



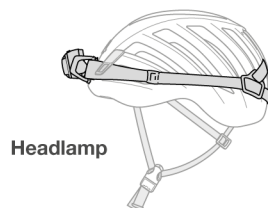
6.

Fonction test  
Test fonctionnel



Size S/M  
Taille S/M

Accessories  
Accessoires



**5. Additional information**  
Informations complémentaires

A. Lifetime / Durée de vie

Serial n° / N° de série  
00 XXX XX XXXX + 10 years ans

B. Markings  
Marquage



C. Acceptable T°  
T° tolérées

+ 40°C / + 104°F  
- 20°C / - 4°F

D. Precautions for use / Précautions d'usage



E. Cleaning / Nettoyage



F. Drying / Séchage

+ 30°C maxi.  
+ 86°F maxi.



G. Storage - transport  
Stockage - transport



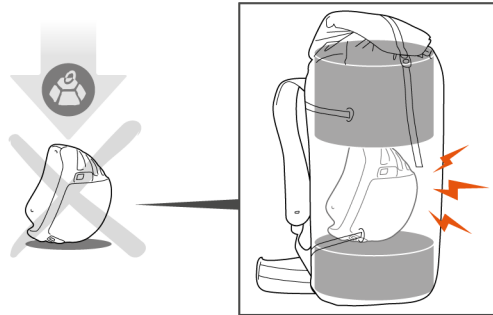
I. Modifications - Repairs  
Modifications - Réparations



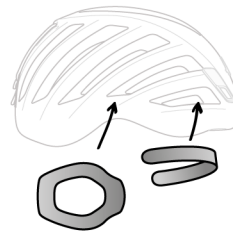
J. FAQ - Contact  
Questions - Contact



**6. Precautions for use (text part)**  
Précautions d'usage (partie texte)



Spare parts / Pièces détachées



Replacement foam /  
Mousse de rechange  
ref : A042MA00

These instructions explain how to correctly use your equipment. Only certain techniques and uses are described.

The warning symbols inform you of some potential dangers related to the use of your equipment, but it is impossible to describe them all. Check Petzl.com for updates and additional information.  
You are responsible for heeding each warning and using your equipment correctly. Any misuse of this equipment will create additional dangers. Contact Petzl if you have any doubts or difficulty understanding these instructions.

## 1. Field of application

Personal protective equipment (PPE) for the head, for protection against falling objects. Ultra-lightweight helmet for climbing, mountaineering, and vertical sports using similar techniques (canyoning, via ferrata, caving, adventure parks).  
Do not use this helmet in activities for which it is not designed.  
Wearing a helmet can significantly reduce the risk of head injury, but does not ensure protection against all impacts.  
In a major impact, the helmet deforms to absorb the maximum amount of energy possible, sometimes to the point of breaking the helmet.  
This product must not be pushed beyond its limits, nor be used for any purpose other than that for which it is designed.

## Responsibility

### WARNING

Activities involving the use of this equipment are inherently dangerous. You are responsible for your own actions, decisions and safety.

Before using this equipment, you must:

- Read and understand all Instructions for Use.
- Get specific training in its proper use.
- Become acquainted with its capabilities and limitations.
- Understand and accept the risks involved.

**Failure to heed any of these warnings may result in severe injury or death.**

This product must only be used by competent and responsible persons, or those placed under the direct and visual control of a competent and responsible person.  
You are responsible for your actions, your decisions and your safety and you assume the consequences of same. If you are not able, or not in a position to assume this responsibility, or if you do not fully understand the Instructions for Use, do not use this equipment.

## 2. Nomenclature

(1) Shell, (2) Liner, (3) Crown, (4) Headband straps, (5) Headband adjustment buckle, (6) Front-to-back chinstrap, (7) Headband adjustment buckle, (8) Chinstrap fastening and adjustment buckle, (9) Headlamp clips, (10) Elastic headlamp holder.  
Principal materials: expanded polypropylene shell, expanded polystyrene liner, polycarbonate crown, polyester straps.

## 3. Inspection, points to verify

Your safety depends upon the integrity of your equipment.

Petzl recommends a detailed inspection by a competent person at least once every 12 months (depending on current regulations in your country, and your conditions of usage).  
WARNING: your intensity of use may cause you to inspect your PPE more frequently. Follow the procedures described at Petzl.com. Record the results on your PPE inspection form: type, model, manufacturer contact info, serial number or individual number, dates: manufacture, purchase, first use, next periodic inspection; problems, comments, inspector's name and signature.

### Before each use

Before each use, check the condition of the shell (no cracks or deformation on the inside or outside), of the straps and stitching, of the headband attachment system, and check that the headband adjustment system and chinstrap buckle are working properly.  
BEWARE of foreign objects (dust, sand, hair...) that can prevent the buckle from fastening. If necessary, clean this area.  
WARNING: a major impact to the helmet can reduce its protective properties (impact absorption, strength) without leaving visible signs of damage. Retire your helmet after a major impact.

### During use

It is important to regularly monitor the condition of the product and its connections to the other equipment in the system. Make sure that all items of equipment are correctly positioned with respect to each other.

## 4. How to put on and adjust the helmet

To ensure adequate protection, this helmet must be adjusted to properly fit the user's head. See the diagrams on adjustment and the union test.  
Do not use this helmet if you are unable to adjust it to fit properly. Replace it with a different size or model of helmet.

## 5. Usage precautions

- Do not place any object between your head and the inside of the helmet which could injure the head in the event of an impact.
- Do not sleep on the helmet, pack it too tightly, drop it, allow it to come into contact with sharp or pointed objects.
- Do not expose your helmet to high temperatures, for example by leaving it inside a vehicle in direct sunlight.
- Do not apply paint, solvents, adhesives or stickers, with the exception of water-based adhesives or Petzl stickers.
- Certain chemicals, especially solvents, can damage your helmet. Protect your helmet from exposure to these types of chemicals.
- Users should also be aware that modifying or removing any original component, unless directed to do so by the manufacturer's instructions, will damage the helmet. Avoid using any helmet that has items attached to it, except as recommended by the helmet manufacturer.
- To clean, maintain or disinfect the helmet, do not use substances that can harm the helmet or the user.
- WARNING: this helmet should not be used in situations where there is a risk of the helmet getting stuck: there is a danger of hanging and/or strangulation by the chinstrap.

## 6. Additional Information

This product meets the requirements of Regulation (EU) 2016/425 on personal protective equipment. The EU declaration of conformity is available at Petzl.com.  
Keep the Instructions for Use in a permanent file for reference after removing them from the equipment.

### When to retire your equipment:

WARNING: an exceptional event can lead you to retire a product after only one use, depending on the type and intensity of usage and the environment of usage (harsh environments, marine environments, sharp edges, extreme temperatures, chemicals...)  
A product must be retired when:  
- It has exceeded its lifespan.  
- It has been subjected to a major fall or load.  
- It fails to pass inspection. You have any doubt as to its reliability.  
- You do not know its full usage history (e.g. as illegible print/markings).  
- When it becomes obsolete due to changes in legislation, standards, technique or incompatibility with other equipment...  
Destroy these products to prevent further use.

### Icons:

**A. Lifespan: 10 years - B. Marking - C. Acceptable temperatures - D. Usage precautions - E. Cleaning/disinfection - F. Drying - G. Storage/transport. Use the supplied cover when transporting your helmet - H. Maintenance**  
**1. Modifications/repairs (prohibited outside of Petzl facilities, except replacement parts) - J. Questions/contact**

## 3-year guarantee

Against any material or manufacturing defect. Exclusions: normal wear and tear, oxidation, modifications or alterations, incorrect storage, poor maintenance, negligence, uses for which this product is not designed.

## Warning symbols

1. Situation presenting an imminent risk of serious injury or death. 2. Exposure to a potential risk of accident or injury. 3. Important information on the functioning or performance of your product. 4. Equipment incompatibility.

## Traceability and markings

a. Meets PPE regulatory requirements. Notified body performing the EU type examination - b. Traceability: datamatrix - c. Headband - d. Serial number - e. Year of manufacture - f. Day of manufacture - g. Inspection or name of inspector - h. Incrementation - i. Standards - j. Read the Instructions for Use carefully - k. Model identification - l. Date of manufacture (month/year) - m. Manufacturer address

Cette notice explique comment utiliser correctement votre équipement. Seuls certains usages et techniques sont présentés.

Les panneaux d'alerte vous informent de certains dangers potentiels liés à l'utilisation de votre équipement, mais il est impossible de tous les décrire. Prenez connaissance des mises à jour et informations complémentaires sur Petzl.com.  
Vous êtes responsable de la prise en compte de chaque alerte et de l'utilisation correcte de votre équipement. Toute mauvaise utilisation de cet équipement sera à l'origine de dangers supplémentaires. Contactez Petzl si vous avez des doutes ou des difficultés de compréhension.

## 1. Champ d'application

Équipement de protection individuelle (EPI) de la tête contre les chutes d'objets. Casque ultra léger pour l'escalade, l'alpinisme et les sports de verticalité utilisant des techniques similaires (canyoning, via ferrata, spéléologie, parcoures acrobatiques en hauteur). N'utilisez pas ce casque lors d'activités pour lesquelles il n'est pas conçu.  
Le port d'un casque réduit fortement le risque de blessures à la tête, mais ne garantit pas une protection contre tous les impacts.  
Pour des chocs très violents, le casque absorbe le maximum d'énergie en se déformant, parfois même jusqu'à la rupture.  
Ce produit ne doit pas être sollicité au-delà de ses limites ou dans toute autre situation que celle pour laquelle il est prévu.

## Responsabilité

### ATTENTION

Les activités impliquant l'utilisation de cet équipement sont par nature dangereuses.

Vous êtes responsable de vos actes, de vos décisions et de votre sécurité.

Avant d'utiliser cet équipement, vous devez :

- Lire et comprendre toutes les instructions d'utilisation.
- Vous former spécifiquement à l'utilisation de ce équipement.
- Vous familiariser avec votre équipement, apprendre à connaître ses performances et ses limites.
- Comprendre et accepter les risques induits.

**Le non-respect d'un seul de ces avertissements peut être la cause de blessures graves ou mortelles.**

Ce produit ne doit être utilisé que par des personnes compétentes et avisées ou placées sous le contrôle visuel direct d'une personne compétente et avisée.  
Vous êtes responsable de vos actes, de vos décisions et de votre sécurité et en assumez les conséquences. Si vous n'êtes pas en mesure d'assumer cette responsabilité, ou si vous n'avez pas bien compris les instructions d'utilisation, n'utilisez pas cet équipement.

## 2. Nomenclature

(1) Calotte, (2) Calotin, (3) Coque, (4) Sangles de tour de tête, (5) Boucle de serrage du tour de tête, (6) Boucles d'ajustement avant-arrière de la jugulaire, (7) Boucle de réglage en hauteur du tour de tête, (8) Boucle de fermeture et de serrage de la jugulaire, (9) Crochets pour lampe frontale, (10) Élastique de maintien de la lampe frontale.  
Matériaux principaux : calotte en polypropylène expansé, calotin en polystyrène expansé, coque en polycarbonate, sangles en polyester.

## 3. Contrôle, points à vérifier

Votre sécurité est liée à l'intégrité de votre équipement.

Petzl conseille une vérification approfondie, par une personne compétente, au minimum tous les 12 mois (en fonction de la réglementation en vigueur dans votre pays et de vos conditions d'utilisation). Attention: votre intensité d'usage peut vous amener à vérifier plus fréquemment votre EPI. Respectez les modes opératoires décrits sur le site Petzl.com. Enregistrez les résultats sur la fiche de vie de votre EPI : type, modèle, coordonnées du fabricant, numéro de série ou numéro individuel, dates : fabrication, achat, première utilisation, prochains examens périodiques, défauts, remarques, nom et signature du contrôleur.

### Avant toute utilisation

Avant toute utilisation, vérifiez l'état de la calotte (absence de fissures, déformations à l'extérieur ou à l'intérieur), des sangles et des coutures, du système de fixation du tour de tête, du bon état des sangles du réglage du tour de tête et de la boucle de la jugulaire.  
ATTENTION aux corps étrangers (poussière, sable, cheveux...) qui peuvent gêner la fermeture de la boucle. Si besoin, nettoyez cette zone.

ATTENTION, après un choc important, des ruptures internes non apparentes peuvent diminuer la capacité d'absorption et la résistance du casque. Mettez votre casque au rebut après un choc important.

### Pendant l'utilisation

Il est important de contrôler régulièrement l'état du produit et de ses connexions avec les autres équipements du système. Assurez-vous du bon positionnement des équipements les uns par rapport aux autres.

## 4. Mise en place et réglages du casque

Afin d'assurer une protection convenable, ce casque doit être adapté ou ajusté à la taille de la tête de l'utilisateur.

Voir schémas de réglage et test fonctionnel.

N'utilisez pas ce casque si vous ne parvenez pas à l'ajuster correctement. Remplacez-le par un casque d'une taille ou d'un modèle différent.

## 5. Précautions d'usage

- Veillez à ne pas placer d'objet entre la tête et l'intérieur du casque qui pourrait blesser la tête lors d'un choc.  
- Ne vous asseyez pas sur le casque, ne le comprimez pas dans un sac, ne le laissez pas tomber, ne le mettez pas en contact avec des objets pointus ou coupants...  
- N'exposez pas votre casque à des températures élevées, par exemple en plein soleil dans une voiture.

- N'appliquez pas de peintures, solvants, adhésifs ou étiquettes autocollantes, à l'exception des adhésifs à base aqueuse ou autocollants Petzl.

- Certains produits chimiques, en particulier les solvants, altèrent les qualités physiques de votre casque. Protégez votre casque de ce type de produits chimiques.

- L'attention des utilisateurs est également attirée sur le fait que modifier ou ôter l'un des composants originaux, en dehors des indications fournies par le fabricant, endommage le casque. Il convient d'éviter d'utiliser ces casques avec des fixations ne figurant pas dans les recommandations du fabricant.

- Pour nettoyer, entretenir ou désinfecter le casque, n'utilisez pas de substances qui peuvent avoir un effet néfaste sur le casque et sur l'utilisateur.  
- ATTENTION, il est déconseillé d'utiliser ce casque dans des situations présentant un risque d'accrochage du casque : il y a un danger de pendaison et/ou de strangulation par la jugulaire.

## 6. Informations complémentaires

Ce produit est conforme au règlement (UE) 2016/425 relatif aux équipements de protection individuelle. La déclaration de conformité UE est disponible sur Petzl.com.  
Conservez les instructions d'utilisation dans un dossier permanent pour pouvoir les consulter après les avoir retirés de votre équipement.

### Mise au rebut :

- ATTENTION, un événement exceptionnel peut vous conduire à rebuter un produit après une seule utilisation (type et intensité d'utilisation, environnements extrêmes, produits chimiques...).
- Un produit doit être rebuté quand :
  - Il a dépassé sa durée de vie.
  - Il a subi une chute ou un effort important.
  - Le résultat des vérifications du produit n'est pas satisfaisant. Vous avez un doute sur sa fiabilité.
- Vous ne connaissez pas son historique complet d'utilisation (par exemple, un marquage produit illisible).
- Quand son usage est obsolète (évolution législative, normative, technique ou incompatibilité avec d'autres équipements...).
- Détruisez ces produits pour éviter une future utilisation.

### Pictogrammes :

**A. Durée de vie 10 ans - B. Marquage - C. Températures tolérées - D. Précautions d'usage - E. Nettoyage/désinfection - F. Séchage - G. Stockage/transport. Utilisez la housse fournie pour le transport de votre casque - H. Entretien - I. Modifications/réparations (interdites hors des ateliers Petzl, sauf pièces de rechange) - J. Questions/contact**

## Garantie 3 ans

Contre tout défaut de matière ou fabrication. Sont exclus : usage normale, oxydation, modifications ou retouches, mauvais stockage, mauvais entretien, négligences, utilisations pour lesquelles ce produit n'est pas destiné.

## Panneau d'alerte

1. Situation présentant un risque imminent de blessure grave ou mortelle. 2. Exposition à un risque potentiel d'accident ou de blessure. 3. Information importante sur le fonctionnement ou les performances de votre produit. 4. Incompatibilité matérielle.

## Tracéabilité et marquage

a. Conforme aux exigences du règlement EPI. Numéro notifié pour l'examen UE de type - b. Tracéabilité : datamatrix - c. Tour de tête - d. Numéro individuel - e. Année de fabrication - f. Jour de fabrication - g. Contrôle ou nom du contrôleur - h. Incrementation - i. Normes - j. Lire attentivement la notice technique - k. Identification du modèle - l. Date de fabrication (mois/année) - m. Adresse du fabricant

In dieser Gebrauchsanweisung wird erklärt, wie Sie Ihr Produkt richtig verwenden. Es werden nur einige der Verwendungen und Techniken dargestellt.

Die Warnhinweise informieren Sie über mögliche Gefahren bezüglich der Verwendung Ihres Produkts. Es ist jedoch nicht möglich, alle erwegbaren Fälle zu beschreiben. Bitte nehmen Sie Kenntnis von den Herstellerangaben und zusätzlichen Informationen auf Petzl.com.  
Sie sind für die Beachtung der Warnhinweise und für die sachgemäße Verwendung Ihres Produkts verantwortlich. Jede fehlerhafte Verwendung des Produkts bedeutet eine zusätzliche Gefahrenquelle. Wenn Sie Zweifel haben oder etwas nicht richtig verstehen, wenden Sie sich bitte an Petzl.

## 1. Anwendungsbereich

Persönliche Schutzausrüstung (PSA) zum Schutz des Kopfes gegen herabfallende Gegenstände.  
Ultraleichtes Helm zum Klettern, Bergsteigen und für alle anderen vertikalen Aktivitäten, bei denen ähnliche Techniken zum Einsatz kommen (Canyoning, Klettersteiggehen, Speläologie, Hochtageclimbing).  
Verwenden Sie diesen Helm nicht für Aktivitäten, für die er nicht entwickelt wurde.  
Durch das Tragen eines Helms wird das Risiko einer Kopfverletzung zwar deutlich reduziert, er kann jedoch nicht vor allen Schlägen und Stößen schützen.  
Im Falle eines extremen Schlags muss der Helm ein Maximum an Energie absorbieren. Dies geschieht durch Verformung, was unter Umständen bis zum Bruch des Helms führen kann. Dieses Produkt darf nicht über seine Grenzen hinaus belastet werden. Es darf ausschließlich zu dem Zweck verwendet werden, für den es entwickelt wurde.

## Haftung

### WARNING

**Aktivitäten, bei denen diese Ausrüstung zum Einsatz kommt, sind naturgemäß gefährlich. Für Ihre Handlungen, Entscheidungen und für Ihre Sicherheit sind Sie selbst verantwortlich.**

Vor dem Gebrauch dieser Ausrüstung müssen Sie:

- die Gebrauchsanleitung vollständig lesen und verstehen,
- fachgerecht zur richtigen Benutzung der Ausrüstung ausgebildet sein,
- sich mit Ihrer Ausrüstung vertraut machen, die Möglichkeiten und Grenzen kennen lernen,
- die mit dem Einsatz verbundenen Risiken verstehen und akzeptieren.

**Die Nichtberücksichtigung auch nur einer dieser Warnungen kann zu schweren Verletzungen oder sogar Tod führen.**

Dieses Produkt darf nur von kompetenten und verantwortungsbewussten Personen verwendet werden oder von Personen, die unter der direkten Aufsicht und visuellen Kontrolle einer kompetenten und verantwortungsbewussten Person stehen.  
Sie sind für Ihre Handlungen, Entscheidungen und für Ihre Sicherheit verantwortlich und tragen die Konsequenzen. Wenn Sie nicht in der Lage sind, diese Verantwortung zu übernehmen, oder wenn Sie die Gebrauchsanweisung nicht richtig verstanden haben, benutzen Sie diese Ausrüstung nicht.

## 2. Benennung der Teile

(1) Helmschale, (2) Innenschale, (3) Außenschale, (4) Riemen des Kopfbands, (5) Schalle zum Festziehen des Kopfbands, (6) Einstellschnallen des nach vorne und hinten verschiebbaren Kinnbands, (7) Schalle zur Höheneinstellung des Kopfbands, (8) Schalle zum Schließen und Festziehen des Kinnbands, (9) Stirrilmpeknöpfe, (10) Elastisches Band zum Befestigen der Stirrilmpe.  
Hauptmaterialien: Helmschale aus expandiertem Polypropylen, Innenschale aus expandiertem Polystyrol, Außenschale aus Polycarbonat, Riemen aus Polyester.

## 3. Überprüfung, zu kontrollierende Punkte

Ihre Sicherheit hängt vom Zustand Ihrer Ausrüstung ab.

Petzl empfiehlt, mindestens alle 12 Monate (entsprechend den in Ihrem Land geltenden Vorschriften und den Nutzungsbedingungen) eine eingehende Überprüfung durch eine kompetente Person durchführen zu lassen. Achtung: Abhängig von der Gebrauchsenheit muss Ihre PSA gegebenenfalls häufiger überprüft werden. Bitte beachten Sie die auf Petzl.com beschriebenen Vorgehensweisen. Tragen Sie die Ergebnisse in den Prüfbericht Ihrer PSA ein: Typ, Modell, Kontaktinformation des Herstellers, Seriennummer oder individuelle Nummer, Datum, Herstellungsort, erste Anwendung, nächste regelmäßige Überprüfung, Probleme, Bemerkungen, Name und Unterschrift der prüfenden Person.

### Vor jedem Einsatz

Stellen Sie die vor jeder Verwendung sicher, dass Innen- und Außenseite der Helmschale keine Risse oder Deformationen aufweisen, dass Riemen, Nähte und das Befestigungssystem für das Kopfband unbeschädigt sind und dass das Einstellsystem für das Kopfband und die Kinnschalle einwandfrei funktionieren.

ACHTUNG: Stellen Sie sicher, dass das Schließen der Schalle nicht durch Fremdkörper (Staub, Haare, Klebstoffe) behindert wird. Halten Sie die Schalle sauber.  
WARNING: Ein schwerer Schlag kann den Helm so beschädigen, dass dessen Schutzigenschaften beträchtlich eingeschränkt sind und dies für das bloße Auge nicht sichtbar ist. Sondern Sie Ihren Helm nach einem solchen Zwischenfall aus.

### Während des Gebrauchs

Es ist unerlässlich, den Zustand des Produkts und seiner Verbindungen mit anderen Ausrüstungsgegenständen im System regelmäßig zu überprüfen. Stellen Sie stets sicher, dass die einzelnen Ausrüstungsgegenstände im System richtig zueinander positioniert sind.

## 4. Vorbereitung und Einstellung des Helms

Um einen angemessenen Schutz zu gewährleisten, muss der Helm der Kopfform des Anwenders oder der Anwenderin angepasst und entsprechend eingestellt werden. Siehe Abbildungen bezüglich Einstellung und Funktionstest.  
Benutzen Sie diesen Helm nicht, wenn Sie ihn nicht korrekt einstellen können. Tauschen Sie ihn in diesem Fall gegen eine andere Größe oder ein anderes Modell aus.

## 5. Vorsichtsmaßnahmen

- Platzieren Sie keinen Gegenstand zwischen dem Kopf und der Helminnenschale. Im Falle eines Stoßes kann dies zu Kopfverletzungen führen.
- Setzen Sie sich nicht auf den Helm, stoßen Sie ihn nicht gewaltsam in den Rucksack, lassen Sie ihn nicht fallen und halten Sie spitze oder scharfe Gegenstände usw. fern.
- Setzen Sie den Helm nicht extremer Hitze aus (z. B. in einem in der Sonne geparkten Auto).
- Verwenden Sie keine Farben, Lösungsmittel, Klebstoffe, Klebmittel und Klebkleister, ausgenommen wasserbasierte Klebstoffe und Petzl-Aufkleber.
- Bestimmte Chemikalien, vor allem Lösungsmittel, können den Helm beschädigen und seine Schutzigenschaften vermindern. Lassen Sie den Helm nicht mit dieser Art von Chemikalien in Berührung kommen.
- Die Anwender und Anwenderinnen werden ebenfalls darauf hingewiesen, dass vom Hersteller nicht ausdrücklich gestattete Änderungen sowie das Entfernen von Originalteilen zur Beschädigung des Helms führen. Helme sollten nicht mit Befestigungsvorrichtungen, die nicht in den Empfehlungen des Herstellers genannt sind, benutzt werden.
- Verwenden Sie für die Reinigung, Pflege oder Desinfektion des Helms ausschließlich Substanzen, die dem Helm und dem Anwender/der Anwenderin keinen Schaden zufügen.
- WARNING: Es wird davon abgeraten, diesen Helm in Situationen zu tragen, die ein Risiko des Hängenbleibens bergen: Es besteht ein Strangulations- und/oder Erhängungsrisiko durch das Kinnband.

## 6. Zusätzliche Informationen

Ein Produkt entspricht der PSA-Verordnung (EU) 2016/425. Die EU-Konformitätserklärung ist auf Petzl.com verfügbar.

Bewahren Sie die Gebrauchsanleitung in einem eigenen Ordner auf, damit Sie sie konsultieren können, auch nachdem Sie sie von der Ausrüstung entfernt haben.

### Aussondern von Ausrüstung:

- ACHTUNG: Außergewöhnliche Umstände können die Aussonderung eines Produkts nach einer einmaligen Anwendung erforderlich machen (Art und Intensität der Benutzung, Anwendungsbereich: aggressive Umgebungen, Meeresküste, scharfe Kanten, extreme Temperaturen, Chemikalien usw.).
- In folgenden Fällen muss ein Produkt aussondert werden:
  - Seine Lebensdauer wurde überschritten.
  - Es wurde einem schweren Sturz oder einer schweren Belastung ausgesetzt.
  - Das Produkt fällt bei der PSA-Überprüfung durch. Sie beziehen seine Zuverlässigkeit.
  - Die vollständige Gebrauchsgeschichte ist nicht bekannt (z. B. ist eine Produktmarkierung unleserlich).
  - Das Produkt ist veraltet (Änderung der gesetzlichen Bestimmungen, der Normen oder der technischen Vorschriften, Inkompatibilität mit anderen Ausrüstungsgegenständen usw.).
  - Zerstören und entsorgen Sie diese Produkte, um ihren weiteren Gebrauch zu verhindern.

### Zeichenerklärungen:

**A. Lebensdauer: 10 Jahre - B. Markierung - C. Temperaturbeständigkeit - D. Vorsichtsmaßnahmen - E. Reinigung/Desinfektion - F. Trocknung - G. Lagerung/Transport. Benutzen Sie zum Transportieren des Helms den mitgelieferten Transportbeutel - H. Pflege - I. Änderungen/Reparaturen (außerhalb der Petzl-Betriebsstätten nicht zulässig, ausgenommen Ersatzteile) - J. Fragen/Kontakt**

## 3 Jahre Garantie

Auf Material- und Fabrikationsfehler. Von der Garantie ausgeschlossen sind: normale Abnutzung, Irritation, Modifikationen oder Nachbesserungen, unsachgemäße Lagerung, unsachgemäße Wartung, Nachlässigkeit und Anwendungen, für die das Produkt nicht bestimmt ist.

## Warnhinweise

1. Unmittelbare Verletzungs- oder Lebensgefahr.
2. Potenzielles Unfall- oder Verletzungsrisiko.
3. Wichtige Information über die Funktionsweise oder die Leistungsangaben Ihres Produkts.
4. Inkompatibilität zwischen Ausrüstungsgegenständen.

## Rückverfolgbarkeit und Markierung

a. Entspricht den Anforderungen der PSA-Verordnung. Benannte Stelle für die EU-Baumusterprüfung - b. Rückverfolgbarkeit: Data Matrix - c. Kopfband - d. Individuelle Nummer - e. Herstellungsjahr - f. Herstellungstag - g. Prüfung oder Name der prüfenden Person - h. Fortlaufende Seriennummer - i. Normen - j. Lesen Sie die Gebrauchsanleitung aufmerksam durch - k. Modell-Kennzeichnung - l. Herstellungsdatum (Monat/Jahr) - m. Adresse des Herstellers

## JP

本書では、製品の正しい使用方法を説明しています。技術や使用方法については、いくつかの例のみを掲載しています。

製品の使用に関連する危険については、警告のマークが付いています。ただし、製品の使用に関連する危険の全てをここに網羅することはできません。最新の情報や、その他の補足情報等はPetzl.comで参照できますので、定期的に確認してください。

警告および注意事項に留意し、製品を正しく使用する事は、ユーザーの責任です。本製品の誤った使用は危険を増加させます。疑問点や不明な点は(株)アルテリア (TEL 04-2968-3733) にご相談ください。

### 1.用途

本製品は落下物からの頭部の保護を目的として使用する個人用保護具 (PPE) です。

クライミングやマウンテニアリング、またこれらと同様の技術を用いるアクティビティ (キャニオニング、ウィアフェラータ、ケイビング、アドベンチャーパーク) に使用する超軽量ヘルメットです。

この製品は、本来の用途以外の目的で使用しないでください。

ヘルメットを着用することで頭部を負傷する危険を大きく減らすことができますが、全ての衝撃から保護することはできません。

大きな衝撃がかかった時、ヘルメットは変形することにより可能な限り衝撃を吸収します (破壊点に至るまで変形することもあります)。

本製品の限界を超えるような使用をしないでください。また、本来の用途以外での使用はしないでください。

### 責任

### 警告

**この製品を使用する活動には危険が伴います。ユーザー各自が自身の行為、判断、および安全の確保についてその責任を負うこととします。**

使用する前に必ず:

- 取扱説明書をよく読み、理解してください
- この製品を正しく使用するための適切な指導を受けてください
- この製品の機能とその限界について理解してください
- この製品を使用する活動に伴う危険について理解してください

**これらの注意事項を無視または軽視すると、重度の傷害や死につながる場合があります。**

この製品は使用方法を熟知していて責任能力のある人、あるいはそれらの人から目の届く範囲で直接指導を受けられるのみ使用してください。

ユーザー各自が自身の行為、判断、および安全の確保について責任を負い、またそれによって生じる結果についても責任を負うこととします。各自で責任がとれない場合や、その立場にない場合、また取扱説明書の内容を理解できない場合は、この製品を使用しないでください。

### 2.各部の名称

(1) シェル、(2) ライナー、(3) クラウン、(4) ヘッドバンドストラップ、(5) ヘッドバンド調節バックル、(6) あご紐前後位置調節バックル、(7) ヘッドバンド上下位置調節バックル、(8) あご紐調節バックル、(9) ヘッドランプ取り付け用クリップ、(10) ヘッドランプホルダー
主な素材: 発泡ポリプロピレン (シェル)、発泡ポリスチレン (ライナー)、ポリカーボネート (クラウン)、ポリエステル (ストラップ)

### 3.点検のポイント

器具の状態は、ユーザーの安全に大きく関係します。ベツルは、十分な知識を持つ適任者による詳細点検を、少なくとも 12 ヶ月ごとに行うことをお勧めします (国や地域における法規や、使用状態によっても変わります)。警告: 使用頻度によっては、より頻繁に個人用保護具 (PPE) を点検する必要があります。Petzl.com で説明されている方法に従って点検してください。個人用保護具 (PPE) の点検結果を点検フォームに記録し、記録ելは: 種類、モデル、製造者の連絡先、個別番号、製造日、購入日、初回使用時の日付、次回点検予定日、問題点、コメント、点検者の名前と署名。

### 毎回、使用前に

毎回、使用の前にシェルの状態 (内側および外側にひび割れや変形等がないこと)、ストラップとその縫製部分の状態、ヘッドバンドとシェルの接続部分の状態に問題がないことを確認してください。また、ヘッドバンドの各調節機能およびストラップ調節バックルが正しく機能することを確認してください。

バックルの間にほこり、砂、髪の毛等の異物が挟まると、適切に閉じない場合があるので注意してください。必要に応じて、この部分をクリーニングしてください。

警告: 大きな衝撃を受けた後は、目視では確認できない内部に生じた損傷により、ヘルメットの保護機能 (衝撃吸収力、強度) が低下する場合があります。大きな衝撃を受けた後は、製品を廃棄してください。

### 使用中の注意点

この製品および併用する器具 (連結している場合は連結部を含む) に常に注意を払い、状態を確認してください。全ての構成器具が正しくセットされていることを確認してください。

### 4.ヘルメットの装着および調節方法

保護機能を発揮するためには、ユーザーの頭部に適切にフィットするようヘルメットを調節しなければなりません。調節および機能の確認方法については、図を参照してください。適切にフィットさせることができない場合、この製品は使用しないでください。他のモデルや違うサイズのものを選択してください。

### 5.使用上の注意

- 頭部とヘルメット内側の間に物を置かないように注意してください。

- 墜落の際に頭部に怪我をするおそれがあります

- ヘルメットの上に座る、ザックの中に無理に詰め込む、落とす、尖ったものと接触させる等しないようにしてください

- ヘルメットは、直射日光があたる車内に放置する等、高温にさらさないでください

- 水性接着剤またはベツルの純正ステッカーを除き、塗料、溶剤、接着剤、ステッカーは使用しないでください

- 化学薬品、特に溶剤はヘルメットに悪影響を及ぼしヘルメットの保護機能を低下させます。ヘルメットが化学薬品に触れないようにしてください

- 警告: 製造者の取扱説明書により認められている場合を除き、製品の改変またはパーツの取り外しはヘルメットを損傷させます。製造者が推奨していないパーツを付けたヘルメットは使用しないでください

- ヘルメットをクリーニング、メンテナンスまたは消毒する際は、ヘルメットやユーザーに対して有害となり得る物質は使用しないでください

- 警告: ヘルメットの着用が危険につながる状況では、このヘルメットを使用しないでください。あご紐で宙吊りになったり、頭部が締め付けられる危険があります

### 6.補足情報

本製品は個人用保護具に関する規則 (EU) 2016/425 に適合しています。EU 適合宣言書は Petzl.com で確認できます。取扱説明書は、用具から取り外した後も参照できるように、永久保存してください。

### 廃棄基準:

警告: 極めて異例な状況においては、1 回の使用で損傷が生じ、その後使用不可能になる場合があります (劣悪な使用環境、海に近い環境での使用、鋭利な角との接触、極端な高 / 低温下での使用や保管、化学

薬品との接触等)。

以下のいずれかに該当する製品は以後使用しないでください:

- 耐用年数を経過した
- 大きな墜落を止めた、あるいは非常に大きな荷重がかかった
- 点検において使用不可と判断された。製品の状態に疑問がある
- 完全な使用履歴が分からない (例: 判読できない製品のマーキング)
- 該当する規格や法律の変更、新しい技術の発達、また他の器具との併用に適さない等の理由で、使用には適さないと判断された

このような製品は、以後使用されることを避けるため廃棄してください。

### アイコン:

**A.耐用年数: 10 年** - **B.マーキング** - **C.使用温度** - **D.使用上の注意** - **E.カラーニング / 消毒** - **F.乾燥** - **G.保管 / 持ち運び**. **ヘルメットを持ち運ぶ時は、付属のカバーを使用してください** - **H.メンテナンス** - **I.改造 / 修理 (パーツの交換を除き、ベツルの施設外での製品の改造および修理を禁じます)** - **J.問い合わせ**

### 3 年保証

原材料および製造過程における全ての欠陥に対して適用されます。以下の場合には保証の対象外とします: 通常の磨耗や傷、酸化、改造や改変、不適切な保管方法、メンテナンスの不足、事故または過失による損傷、不適切なマークは誤った使用方法による故障。

### 警告のマーク

1.重傷または死につながるおそれがあります。2.事故や怪我につながる危険性があります。3.製品の機能や性能に関する重要な情報です。4.してはいけない内容です。

### トレーサビリティとマーキング

a.個人用保護具の規格の要求事項に適合。EU 型式検定を行った公認認証機関 - b.トレーサビリティ: データマトリクスコード - c.ヘッドバンド - d.個別番号 - e.製造年 - f.製造日 - g.検査担当 - h.連絡番号 - i.規格 - j.取扱説明書をよく読んでください - k.モデル名 - l.製造日 (月 / 年) - m.製造者住所

## CZ

Tyto pokyny vysvětlují, jak správně používat vaše vybavení. Popisy jsou pouze některé techniky a způsoby použití.

Variují symboly upozorňují na některá potenciální nebezpečí spojená s použitím vašeho vybavení, ale není možné uvést všechny případy. Navštivte Petzl.com a sledujte aktualizace a doplňkové informace.

Vaši odpovědnost je věnovat pozornost každému upozornění a používat vaše vybavení správným způsobem. Jakékoliv nesprávné použití tohoto vybavení navýší množství nebezpečí. Máte-li jakékoliv pochybnosti nebo obtíže s porozuměním návodu, kontaktujte firmu Petzl.

### 1. Rozsah použití

Osobní ochranné prostředek (OOP) hlavy, pro ochranu proti padajícím předmětům. Ultralehká přílba pro lezení, alpinismus a vertikální sporty využívající podobné techniky (canyoning, via ferrata, speleologie, lanové parky).

Nepoužívejte výrobek pro činnosti, ke kterým není určen.

Používání přílby významně snižuje riziko úrazu hlavy, ale nezaručuje ochranu proti všem nárazům. Při větším nárazu se přílba deformuje, aby pochlila co možná největší množství energie, někdy až tak, že ošedle k jejímu prasknutí.

Tento výrobek nesmí být používán přes limity své pevnosti, ani k jiným účelům, než pro které je určen.

### Zodpovědnost

#### UPOZORNĚNÍ

**Činnosti zahrnující používání tohoto výrobku jsou z podstaty nebezpečné. Za své jednání, rozhodování a bezpečnost zodpovídáte sami.**

- Předstít si a prostudovat celý návod k použití.
- Naučit správné používání výrobku.
- Seznámit se s možnostmi výrobku a s omezeními jeho použití.
- Pochopit a přijmout rizika spojená s jeho používáním.

**Opmenutí úči porušení některého z těchto pravidel může vést k vážnému poranění nebo smrti.**

Tento výrobek smí používat pouze odborně způsobilé a odpovědné osoby, nebo osoby pod příjímým vedením a dohledem těchto osob.

Při své činnosti, rozhodování a bezpečnosti zodpovídáte sami a stejně jste si vědomi možných následků. Ještě jste ne schopni, nebo ještě v pozici tuto zodpovědnost nepřijmout, nebo pokud plně nerozumíte návod k používání, toto vybavení nepoužívejte.

### 2. Popis částí

(1) Skořepina, (2) Vytelka, (3) Koruna, (4) Hlavové pásky, (5) Nastavovací přezka hlavového pásku, (6) Předlo-zadní nastavovací přezky podbradního pásku, (7) Výškové nastavovací přezka hlavového pásku, (8) Dotahovací a nastavovací přezka podbradního pásku, (9) Klipy pro čelovou svítilnu, (10) Elastický přídržovač čelové svítilny.
Hlavní materiály: skořepina ze vstříkovaného polypropylenu, výstelka ze vstříkovaného polystyrenu, polykarbonátová koruna, polyesterové popruhy.

### 3. Prohlídka, kontrolní body

Vaše bezpečnost závisí na neporušenosti vašeho vybavení.

Petzl doporučuje hloučkově revize odborně způsobilou osobou nejméně jedenkrát za 12 měsíců (v závislosti na aktuální legislativě ve vaší zemi, a na podmínkách použití).

UPOZORNĚNÍ: intenzita vašeho používání může způsobit to, že bude potřeba častěji provádět revize OOP. Postupujte dle kroků uvedených na Petzl.com. Výsledky revize zaznamenejte ve vašem formuláři pro revize OOP: typ, model, kontakt na výrobce, sériové nebo kusové číslo, datum výroby, prodejce, prvního použití, další periodické revize, poznámky, jméno a podpis inspektora.

#### Před každým použitím

Před každým použitím zkontrolujte stav skořepiny (žádné praskliny nebo deformace na vnitřní nebo vnější straně), popruhy a švy, systému připojení hlavového pásku, a zkontrolujte jestli nastavovací systém hlavového pásku a přezka podbradního pásku správně fungují.

POZOR! na cizí předměty (prach, písek, vlasy, atd.), které mohou zabránit uzavření přezky.

Pokud je to nutné tuto plochu očistěte.

UPOZORNĚNÍ: velký náraz do přílby může snížit její ochranné vlastnosti (pohlčení rázu, pevnost) aniž by zanechal viditelné známky poškození. Po velkém nárazu ji neprocleně vyřadte.

#### Během používání

Je důležité pravidelně kontrolovat stav výrobku a jeho spojení s ostatním vybavením v systému. Vždy se přesvědčte, jsou-li všechny součásti vzhledu vzopřavení navzájem ve správné poloze.

### 4. Nasazení a nastavení přílby

Abyste byla zaručena odpovídající ochrana, musí být přílba správně nastavena a posazena na hlavě.

Viz náčrsky nastavení a zkouška funkčnosti.

Nepoužívejte přílbu pokud nejste schopni ji nastavit tak, aby správně padla. Vyměňte ji za přílbu jiné velikosti, či jiný model.

### 5. Bezpečnostní opatření

- Mezi hlavu a vnitřní stranu přílby neumísťujte žádný předmět, který by mohl poranit hlavu v případě nárazu.
- Na přílbu nesedějte, nabalte jí tak, aby na ni působil tlak, zabraňte jejímu pádu, kontaktu s ostrými a špičatými předměty, apod.
- Nevystavujte ji vysokým teplotám, např. ponecháním uvnitř vozidla zaparkovaného na přímém slunci.
- Na přílbu nepoužívejte barvy, lepidla nebo nálepky, s výjimkou nálepek na vodní bázi nebo samolepek Petzl.

- Některé chemikálie, zejména rozpouštědla, mohou vaši přílbu poškodit. Chráňte přílbu před stykem s takovými druhy chemikálií.

- Uživatele by si rovněž měli uvědomit, že upravení nebo odstraňování originálních komponentů, pokud to není přímo uvedeno v návodu výrobce, poškodí přílbu. Vyhnete se používání jakékoliv přílby, která má na sobě připravené různé předměty, kromě těch, které jsou doporučeny výrobcem.

- Při čištění, údržbě nebo dezinfekci přílby nepoužívejte látky, které mohou poškodit přílbu nebo její uživatele.

- UPOZORNĚNÍ: tato přílba nesmí být používána v situacích, kde hrozí nebezpečí uvíznutí přílby: nebezpečí oběsní a/nebo usícření podbradním páskem.

### 6. Doplňkové informace

Tento produkt splňuje Nařízení (EU) 2016/425 o osobních ochranných prostředcích. Prohlášení o shodě EU je dostupné na Petzl.com.

Návody k použití si po odstranění z produktů uchovávejte pro pozdější potřebu.

#### Kdy vaše vybavení vyřadit:

UPOZORNĚNÍ: některé výjimečné situace mohou způsobit okamžitě vyřazení výrobku již po prvním použití, to závisí na druhu, intenzitě a prostředí ve kterém je výrobek používán (znečištěné prostředí, mokrské prostředí, ostré hrany, vysoké teploty, chemikálie...).

Výrobek musí být vyřazen pokud:

- Přesáhne dobu své životnosti.
- Přesáhne dobu své životnosti.
- Byl vystaven těžkému pádu nebo velkému zatížení.
- Neprojde periodickou prohlídkou. Máte jakékoliv pochybnosti o jeho spolehlivosti.
- Neznáte jeho úplnou historii používání (např. nečistěné označení produktu).
- Se stane zastaralým vzhledem k legislativě, normám, technikám nebo slučitelnosti s ostatním vybavením...

Takový produkt znehodnotte, abyste zamezili jeho dalšímu použití.

#### Piktogramy:

**A. Životnost 10 let** - **B. Označení** - **C. Povolené teploty** - **D. Bezpečnostní opatření** - **E. Čištění/dezinfekce** - **F. Sušení** - **G. Skladování/transport**. **Pro transport použijte příložený obal** - **H. Údržba** - **I. Úpravy/oprav** (zakázány mimo provozovny Petzl, kromě výměny náhradních dílů) - **J. Dotazy/kontakt**

#### 3letá záruka

Na vady materiálu a vady vzniklé ve výrobě. Nevztahuje se na vady vzniklé: běžným opotřebením a roztržením, oxidací, úpravami nebo opravami, nesprávným skladováním, nedostatečnou údržbou, neobalostí, nesprávným použitím.

#### Varovné symboly

1. Situace představující bezprostřední riziko vážného poranění nebo smrti. 2. Vystavení potenciálnímu riziku úrazu nebo poranění. 3. Důležité informace týkající se fungování nebo chování vašeho výrobku. 4. Neslučitelnost používání.

#### Sledovatelnost a značení

a. Splňuje požadavky nařízení o OOP. Zkušebna provádějící certifikační zkoušky EU - b. Sledovatelnost: označení - c. Hlavový pásek - d. Vnitřní číslo - e. Rok výroby - f. Den výroby - g. Kontrola nebo jméno inspektora - h. Dodatek - i. Normy - j. Pozorně čtěte návod k používání - k. Identifikace typu - l. Datum výroby (měsíc/rok) - m. Adresa výrobce